



# Mi Universidad.

Universidad del sureste

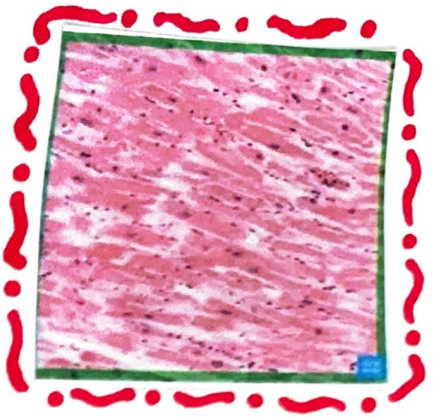
Angela yahaira Garcia Reyes

Lic. Enfermeria

Materia: Anatomia

4to cuatrimestral

Tapachula, Chiapas, 27 de Noviembre del 2024.

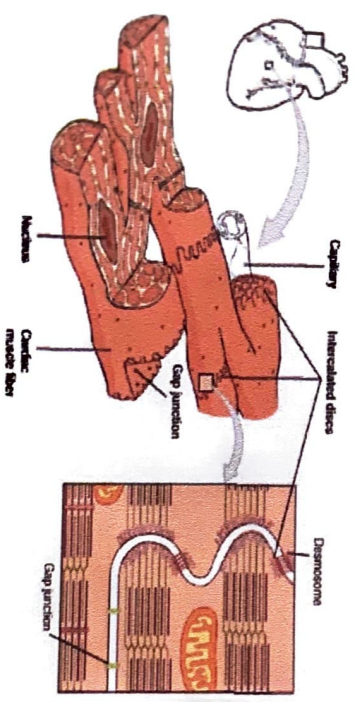


El tejido muscular liso que forma órganos como el estómago y la vejiga cambia de forma para facilitar las funciones corporales.

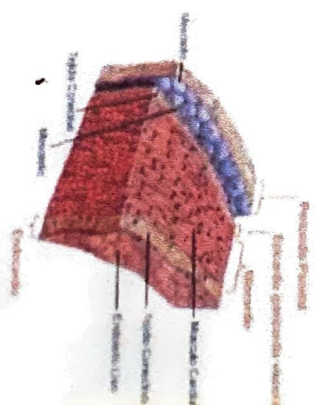
# Tejido Muscular.



El músculo cardíaco contrae el corazón para bombear sangre.



## MUSCULO CARDIACO



# Bibliografia.

<https://images.app.goo.gl/5SmH5CzzWvppF6C98>

<https://images.app.goo.gl/4gdSEGRh1CjE76KNA>

<https://images.app.gi/dH2dBqzLLWkfcxNGA>

<https://images.app.goo.gl/47Vva9f03aBib6xE8>