

# UNIVERSIDAD DEL SURESTE

Rosario Yuriana Ortiz Ramos  
**ALUMNA:**

## LICENCIATURA EN ENFERMERIA



Niuzet Adriana Cruz Paez  
**ASESOR:**



Primero  
**CUATRIMESTRE**

Matutino  
**TURNO:**

Infografía Tipos de tejidos  
**TEMA:**

Anatomía  
**MATERIA:**

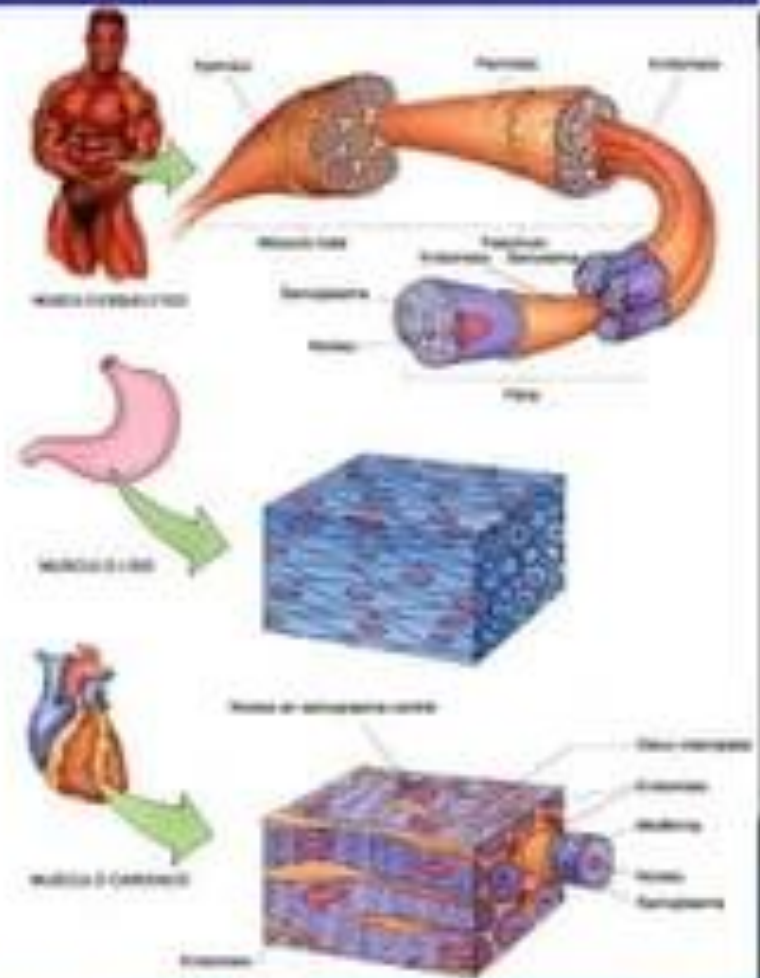
Tapachula, Chiapas; Septiembre de 2024.  
**LUGAR Y FECHA:**

---

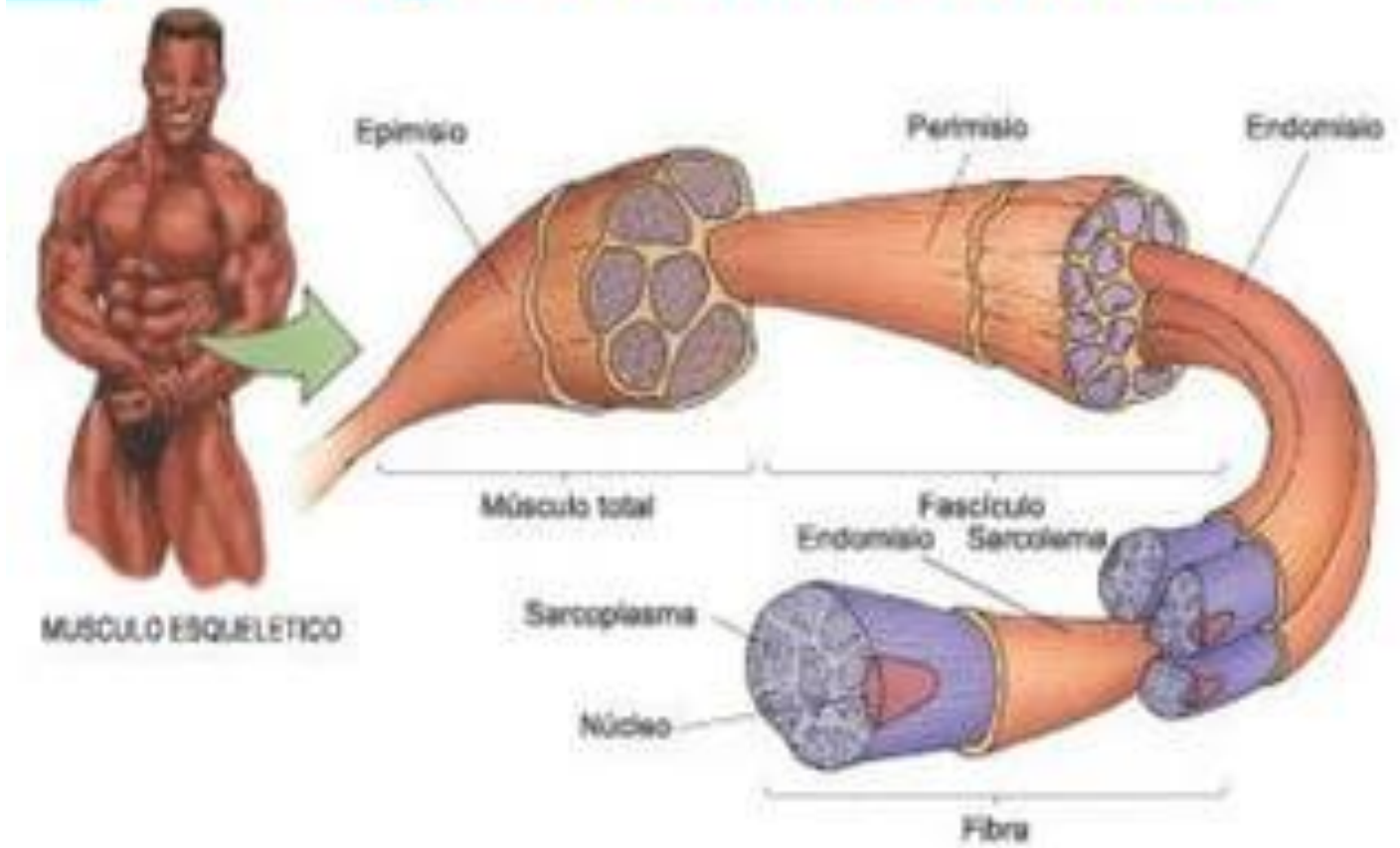
## Existen Tres Tipos de Tejido Muscular

La función principal es el movimiento

- El **musculo esquelético o estriado** es responsable de los movimientos voluntarios del cuerpo
- El **musculo liso** se encuentra en las paredes de órganos internos como el estomago. Su movimiento es involuntario
- El **musculo cardiaco** esta en el corazón , que se encarga de bombear sangre.



# Tejidos muscular



# Musculo Esqueletico

## Estructura del músculo esquelético

Hueso

Perimisio

Vaso sanguíneo

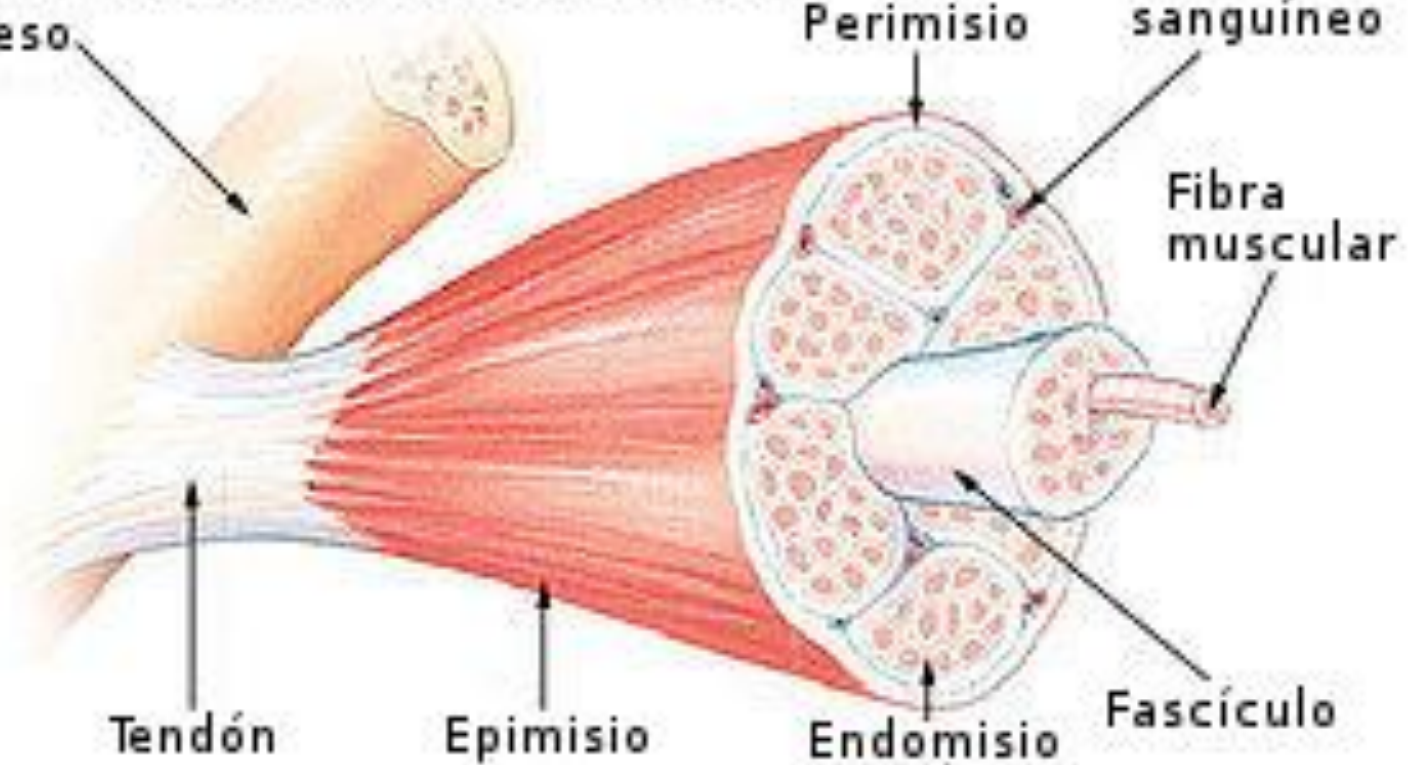
Fibra muscular

Tendón

Epimisio

Endomisio

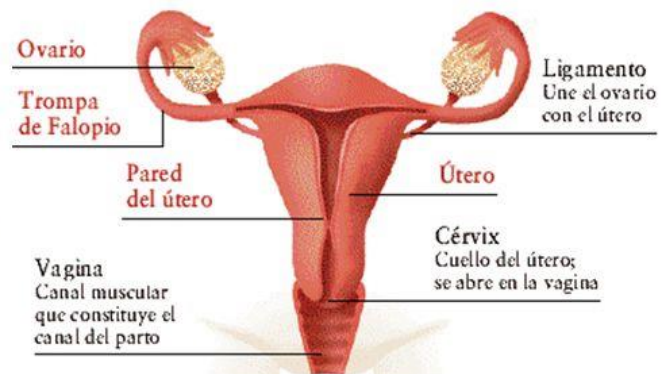
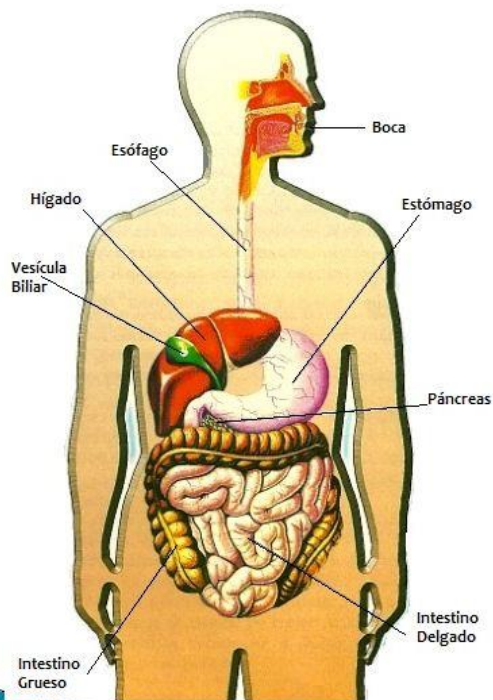
Fascículo



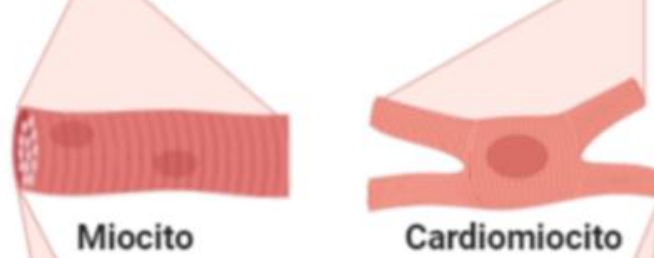
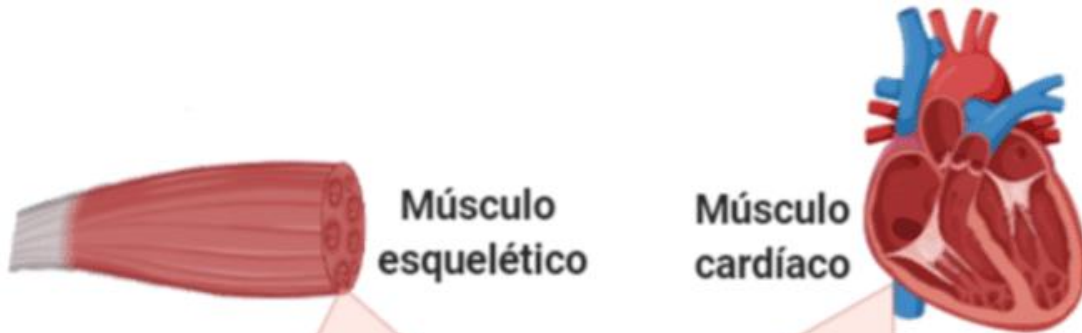
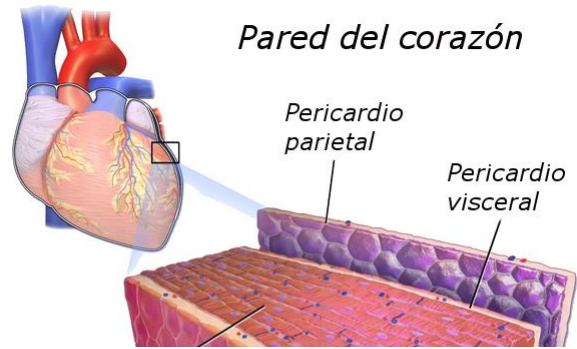
# Musculo liso




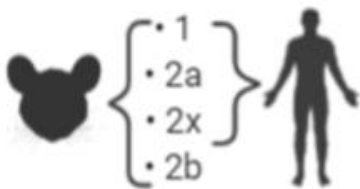
## Imagen de los músculos lisos




# Musculo Cardíaco



Tipos de fibras descritos



| Tipo de fibra | Proporción |
|---------------|------------|
| α             | ++         |
| β             | ++++       |
| α             | ++++       |
| β             | ++         |



## **BIBLIOGRAFIA**

[https://www.google.com.mx/search?q=musculo+CARDIACO&sca\\_esv=6d171d08af1b8f7f&sca\\_upv=1&hl=es&udm=2&biw=1395&bih=715&sxs](https://www.google.com.mx/search?q=musculo+CARDIACO&sca_esv=6d171d08af1b8f7f&sca_upv=1&hl=es&udm=2&biw=1395&bih=715&sxs).

<https://www.kenhub.com/es/library/anatomia-es/tejido-muscular-cardiaco>

<https://www.ucm.es/gradovet/musculo-estriado-cardiaco>

<https://accessmedicina.mhmedical.com/content.aspx?bookid=1501&sectionid=101805795>