




Isela Narváez García
EMBARAZO Y LACTANCIA
cuarto cuatrimestre


L.N Leal Lopez Jhoanna Guadalupe




nombre de la fórmula	laboratorio que la elabora	edad o especificaciones para el bebé	medida en gramos	kcal que aporta	características especiales										
<p>NAN® PREMATUROS</p>		<p>prematuros o pequeños para la edad gestacional desde los 1800 gramos de peso y/o desde el alta del Hospital</p>	<p>Una porción = 1 medida de NAN® PREMATUROS (5,44 g de polvo) + 30 ml de agua</p>	<ul style="list-style-type: none"> • 3.4g de proteína/100kcal 	<p>No utilice NAN® PREMATUROS en el caso de galactosemia o mala absorción de glucosa-galactosa o en infantes con alergia a la proteína de la leche de vaca. No es para uso parenteral.</p>										
<p>Nidal® 1 nestle</p>		<p>0 a 6 meses</p>	<p>120g/ 360g/ 900g/ 1.1kg/ 1.5kg</p>	<table border="1"> <thead> <tr> <th>Composición Media</th> <th>Por 100 ml de producto reconstituido</th> <th>Por 100 kcal utilizables</th> <th>Por 100 g</th> <th>Por porción reconstituida (4,295 g aprox. de fórmula y 30 ml de agua)</th> </tr> </thead> <tbody> <tr> <td>Contenido Energético, kJ/kcal</td> <td>287 / 69</td> <td>418 / 100</td> <td>2 166 / 518</td> <td>93 / 22</td> </tr> </tbody> </table>	Composición Media	Por 100 ml de producto reconstituido	Por 100 kcal utilizables	Por 100 g	Por porción reconstituida (4,295 g aprox. de fórmula y 30 ml de agua)	Contenido Energético, kJ/kcal	287 / 69	418 / 100	2 166 / 518	93 / 22	<p>CONTIENE: LECHE Y LECITINA DE SOYA</p>
Composición Media	Por 100 ml de producto reconstituido	Por 100 kcal utilizables	Por 100 g	Por porción reconstituida (4,295 g aprox. de fórmula y 30 ml de agua)											
Contenido Energético, kJ/kcal	287 / 69	418 / 100	2 166 / 518	93 / 22											
<p>Nidal Bebé 2 de Nestlé</p>		<p>6 meses hasta los 12 meses de edad.</p>		<table border="1"> <thead> <tr> <th>Composición Media</th> <th>Por 100 ml de producto reconstituido</th> <th>Por 100 kcal utilizables</th> <th>Por 100 g</th> <th>Por porción reconstituida (4,595 g aprox. de fórmula y 30 ml de agua)</th> </tr> </thead> <tbody> <tr> <td>Contenido Energético, kJ/kcal</td> <td>278 / 66</td> <td>420 / 100</td> <td>2 022 / 482</td> <td>93 / 22</td> </tr> </tbody> </table>	Composición Media	Por 100 ml de producto reconstituido	Por 100 kcal utilizables	Por 100 g	Por porción reconstituida (4,595 g aprox. de fórmula y 30 ml de agua)	Contenido Energético, kJ/kcal	278 / 66	420 / 100	2 022 / 482	93 / 22	<p>proteína adecuada, ácidos grasos esenciales, 100% lactosa, 24 vitaminas minerales que son necesarias para dar fortaleza con una nutrición adecuada.</p>
Composición Media	Por 100 ml de producto reconstituido	Por 100 kcal utilizables	Por 100 g	Por porción reconstituida (4,595 g aprox. de fórmula y 30 ml de agua)											
Contenido Energético, kJ/kcal	278 / 66	420 / 100	2 022 / 482	93 / 22											



nombre de la fórmula	laboratorio que la elabora	edad o especificaciones para el bebé	medida en gramos	kcal que aporta	características especiales						
<p>Enfagro W Fórmula Infantil Etapa 3</p>		<p>Para niños a partir de 1 año de edad</p>	<p>para 180 ml de agua hervida, añade 42 gramos</p>	<p>Contenido energético total del envase*: 3 425 kcal (14 439 kJ) Proporciona los siguientes nutrientes: Contenido energético, kcal</p> <table border="1"> <thead> <tr> <th></th> <th>Por 100 g de polvo</th> <th>Por porción</th> </tr> </thead> <tbody> <tr> <td>Contenido energético, kcal</td> <td>434</td> <td>167</td> </tr> </tbody> </table>		Por 100 g de polvo	Por porción	Contenido energético, kcal	434	167	<p>calcio, vitamina D y 28 otros nutrientes para el crecimiento.</p>
	Por 100 g de polvo	Por porción									
Contenido energético, kcal	434	167									
<p>Enfamil Sin Lactosa</p>		<p>0 a 12 meses con intolerancia a la lactosa</p>	<p>usar aproximadamente 30 gramos de polvo por cada 100 ml de agua</p>	<p>20 calorías por cada 30 ml 1 onza</p>	<p>Sin lactosa: Ideal para bebés que tienen problemas para digerir la lactosa</p>						
<p>Enfamil Premium Soya</p>		<p>desde el nacimiento hasta los 12 meses de edad</p>	<p>Para 60 ml de agua: Añade 1 medida (8.7 gramos) de polvo. Para 120 ml de agua: Añade 2 medidas (17.4</p>	<p>20 calorías por cada 30 ml (1 onza)</p>	<p>Hecha a base de proteína de soya, ideal para bebés con intolerancia a la lactosa</p>						





nombre de la fórmula	laboratorio que la elabora	edad o especificaciones para el bebé	medida en gramos	kcal que aporta	características especiales
Fórmula infantil Similac Arroz-Advance		bebés desde el nacimiento hasta los 12 meses de edad	Para 60 ml de agua: Añade 1 medida (8.7 gramos) de polvo. Para 120 ml de agua	20 calorías por cada 30 ml (1 onza)	es una fórmula infantil libre de proteína de leche de vaca, diseñada para bebés que presentan sensibilidad o intolerancia a las proteínas de la leche
AlphaPro Elemental	farmacéutica NUCITEC	0 a 12 meses	Para 60 ml de agua: Añade 2 medidas (9 gramos) de polvo. Para 120 ml de agua: Añade 4 medidas (18 gramos) de polvo	22.9 calorías por cada 30 ml (1 onza)	diseñada para bebés que requieren una nutrición elemental debido a intolerancias graves o alergias