



OSTOMIAS

MARIA JOSÉ ROMERO MONROY

L. N. Luna Gutiérrez Patricia del Rosario

UNIVERSIDAD DEL SURESTE

Licenciatura en Nutrición

Nutrición en Enfermedades
Gastrointestinales

Tapachula, Chiapas

01 de Noviembre de 2024


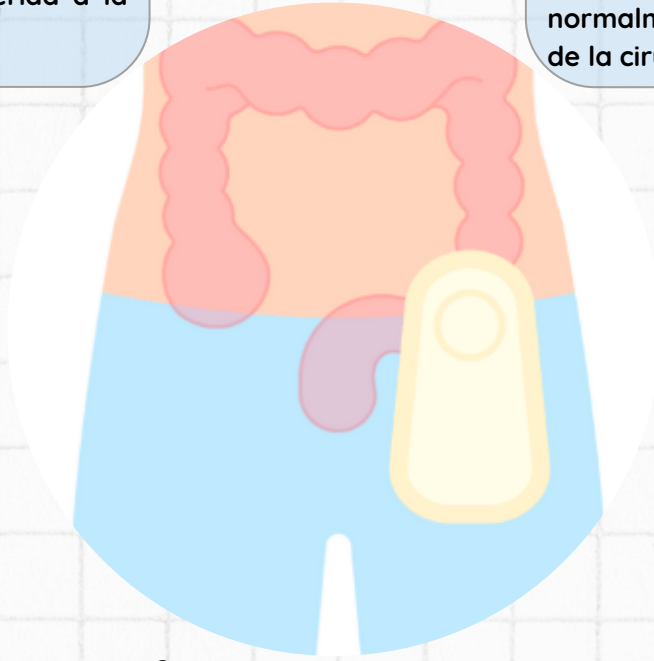
Ostomias

¿Qué es?

Es un procedimiento quirúrgico en el que se saca un extremo del intestino grueso a través de una abertura (estoma) hecha en la pared abdominal. Las heces que se movilizan a través del intestino salen por la estoma hasta la bolsa adherida a la piel del abdomen.

Dieta

Al día siguiente, probablemente le permitirán beber líquidos claros. Se irán agregando líquidos más espesos y luego alimentos suaves a medida que los intestinos empiecen a trabajar de nuevo. Usted puede estar comiendo normalmente al cabo de 2 días después de la cirugía.



Colostomía

¿Por qué se realiza el procedimiento?

Las razones para llevar a cabo una colostomía abarcan:

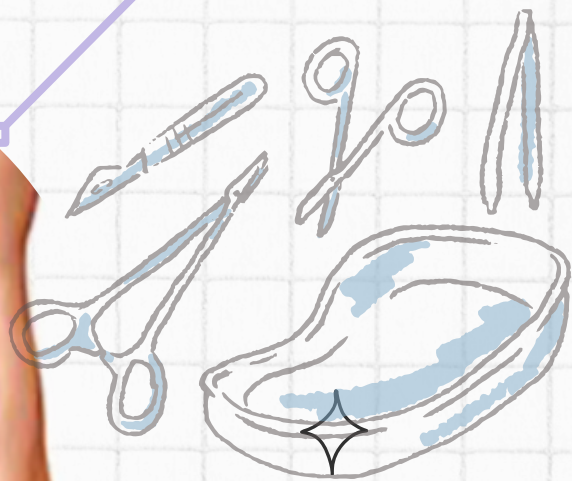
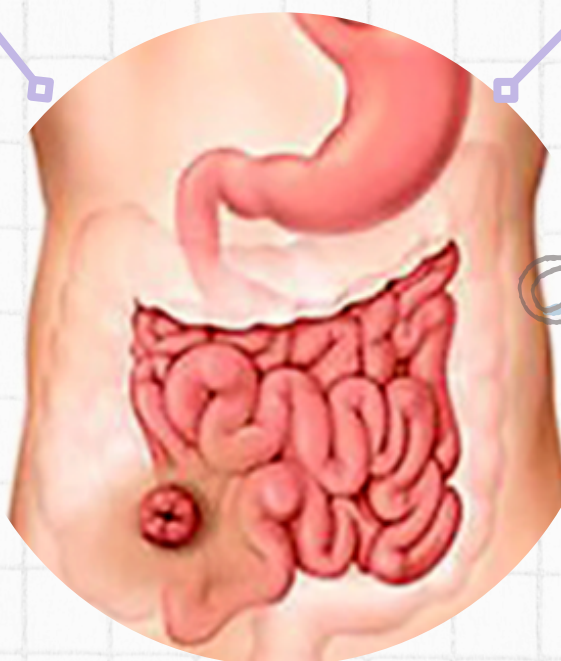
- Infección abdominal, como en el caso de diverticulitis perforada o un absceso.
- Lesión al colon o al recto (por ejemplo, una herida con arma de fuego).
- Bloqueo parcial o completo del intestino grueso (oclusión intestinal).
- Cáncer colorrectal.
- Heridas o fístulas en el perineo. Esta es la zona entre el ano y la vulva (mujeres) o el ano y el escroto (hombres).

¿Qué es?

Es una cirugía que crea una abertura en la pared abdominal para permitir que los desechos del cuerpo salgan a través de una bolsa de ostomía.

Riesgos

Daño a los órganos circundantes, sangrado interno, infecciones, bloqueo intestinal, heridas que se abren o tardan mucho en sanar



Ileostomía

¿Cuándo se realiza?

Cuando el colon o el recto no funciona correctamente, o cuando se debe extirpar una parte del intestino

Ubicación

Habitualmente en el lado derecho del abdomen.

