



Enfermedades

Gastrointestinales

LN. Luna Gutierrez

Patricia del Rosario

Unidad II

Universidad del

Sureste

Licenciatura en


Nutricion

Tapachula Chiapas

31 de octubre del

2024

OSTOMIAS

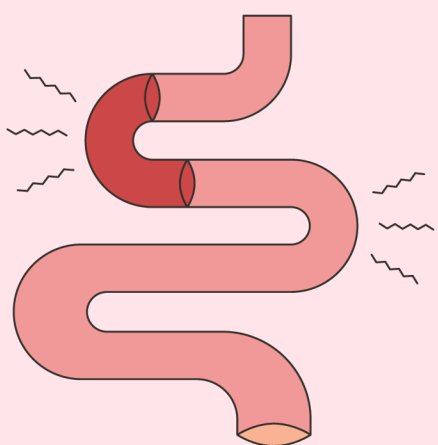
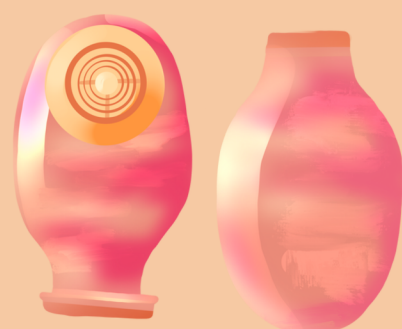


OSTOMIAS

La ostomía es una abertura realizada a través de cirugía para crear una nueva vía para eliminar las heces o la orina, permitir la alimentación por el estómago o intestino o permitir la respiración, por ejemplo, cuando existen daños o enfermedades en los intestinos, estómago, vejiga o riñones, o condiciones que dificultan la respiración natural.

TIPOS DE OSTOMIAS

- ILEOSTOMIA
- COLOSTOMIA
- GASTROSTOMIA
- YEYUNOSTOMIA
- UROSTOMIA
- TRQEOSTOMIA



ILEOSTOMIA

Una ileostomía es **una abertura en el vientre que se usa para eliminar la materia fecal cuando el colon o el recto están afectados por un problema o una enfermedad.**

PORQUE SE REALIZA

La ileostomía se hace cuando los problemas con el intestino grueso solo pueden tratarse a través de una intervención quirúrgica.

Antes de que le practiquen una cirugía para crear una ileostomía, lo pueden operar para extirparle todo el colon y el recto, o solo parte del intestino delgado.




COLOSTOMIA

- La colostomía es un procedimiento quirúrgico en el que se saca un extremo del intestino grueso a través de una abertura (estoma) hecha en la pared abdominal. Las heces que se movilizan a través del intestino salen por el estoma hasta la bolsa adherida al abdomen.

CUANDO HAY QUE REALIZARLA

- La colostomía se realiza cuando un problema está causando que el colon no funcione correctamente, o una enfermedad está afectando una parte del colon y esta debe extirparse



RIESGOS

- Una colostomía marca un gran cambio en el estilo vida, pero la cirugía en sí no es complicada. Se realiza bajo anestesia general, por lo que se está inconsciente y no se siente dolor.