



Administrador de programas y archivos

Pérez Martínez Anneth

Universidad del Sureste

Lic. Medicina Veterinaria y Zootecnia

L.S.C Salas Hernandez José Vidal

**Tapachula, Chiapas a 2 de Noviembre del
2024**


ADMINISTRADOR DE PROGRAMAS Y ARCHIVOS

01

ADMINISTRADOR DE PROGRAMAS

Administrador de tareas: Muestra los programas, procesos y servicios que se están ejecutando en el equipo en este momento. Para supervisar el rendimiento del equipo o para cerrar un programa que no responde.

Función: Un administrador de tareas es un programa informático que se utiliza para proporcionar información sobre los procesos y programas que se están ejecutando en una computadora y su situación general. Puede emplearse para finalizar procesos, comprobar el uso de CPU de éstos, así como terminar programas y cambiar la prioridad entre procesos.



USO DEL MENÚ DEL ADMINISTRADOR DE PROGRAMAS

02



Es útil en un gran número de situaciones en las que...

- El ordenador ha dejado de responder.
- Hay una ventana que no quiere cerrarse.
- Un programa ha desaparecido en la nada.
- El ordenador va lento sin motivo aparente.
- Un programa hace cosas raras.

Al cargarse por encima del resto de programas, el Administrador de tareas tiene la oportunidad de intervenir en la memoria de Windows para liberar recursos, cerrar programas y priorizar tareas.

03

MENÚ DEL ADMINISTRADOR DE ARCHIVOS

Un Administrador de archivos es cualquier aplicación encargada de la manipulación de ficheros en dispositivos de almacenamiento. Estos programas hacen más fácil el manejo de los archivos en discos duros, discos flexibles, discos ópticos, etc.

Las funciones básicas que permite un administrador de archivos son: copiar, pegar, mover, crear directorios, borrar, renombrar y buscar.

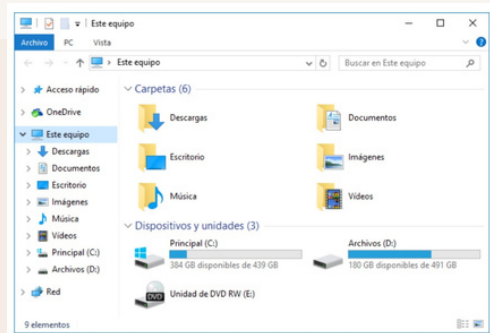
El administrador de archivos de Windows: En Windows la aplicación administradora de archivos es llamada Explorador de Windows, y en los nuevos Windows se le llama también: Este equipo.

Administradores de archivos para Linu:

- Krusadinho
- Thunar
- PCManFM
- Dolphin
- Konqueror
- Nautilus
- Rodent
- ROX-Filer

Administradores de archivos para DOS:

- Norton Commander
- FAR Manager
- Dos Navigator



USO DEL MENÚ DEL ADMINISTRADOR DE ARCHIVOS

04

Gracias al Administrador de Archivos podemos gestionar todos los archivos que existan en un hosting web sin tener que salir de cPanel.

Menús del Administrador de Archivos:

El primer menú es un buscador y una opción de configuración del propio Administrador de Archivos.

En el segundo menú podemos realizar acciones sobre los distintos elementos del Administrador de Archivos, como carpetas y archivos.

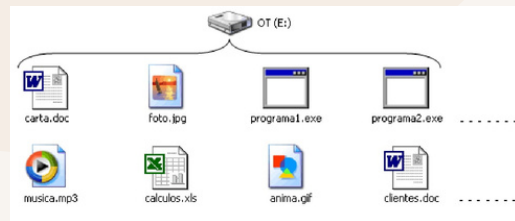
Y en el tercer menú realizar acciones en el Visor de Archivos.

05

UNIDADES, DIRECTORIOS O ARCHIVOS

El sistema operativo (Windows) reconoce y nombra a las unidades con letras seguidas de dos puntos: A: B: C: D: E: F: G: ...

FICHEROS Y CARPETAS O DIRECTORIOS: Las carpetas pueden contener otras carpetas lo que permite crear "una especie árbol invertido" de ficheros y carpetas. Como si cada carpeta fuera una rama y cada fichero una hoja. La parte más alta del árbol se llama raíz y es el primer nivel de ficheros y carpetas que vemos cuando abrimos un disco duro u otro dispositivo. Esta estructura en árbol es común a distintos sistemas operativo y plataformas informáticas.

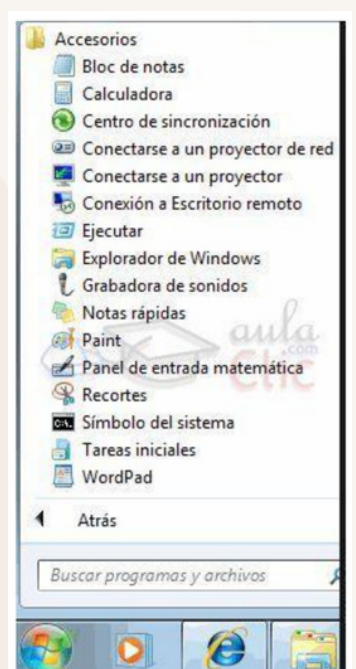


OTRAS APLICACIONES

06

Alternativas al Administrador de tareas de Windows:

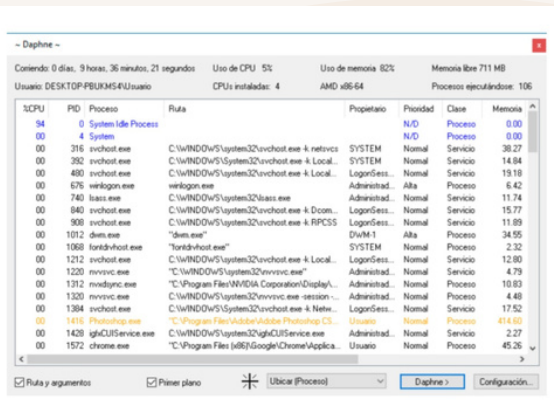
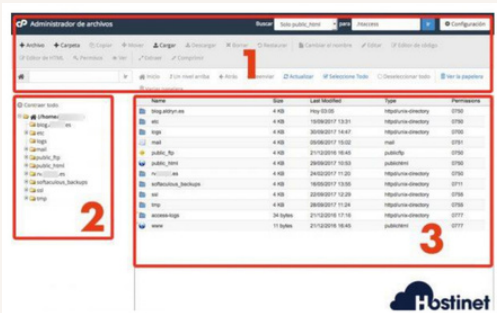
- Process Explorer
- Task Manager Deluxe
- Daphne
- TaskInfo



07

LA VENTANA DE LOS ACCESORIOS

Te permiten realizar tareas de diferente índole, sin tener que recurrir a programas comerciales. Por ejemplo: La calculadora, Paint, Grabadora de sonidos, Notas rápidas, Bloc de notas, Recortes: Impr Pant (Impresión de pantalla)





BIBLIOGRAFÍA

ffcc0a14013107d3c462471569fe41b49

LC-LMV105 COMPUTACIÓN I.pdf