










- Completa los diálogos en tu cuaderno, escribiendo las palabras que hacen falta en los espacios en blanco.





It's snowing I imagine the weather that at  
the time is when ice starts and  
the weather gets very bad  
It's cold to fall and it is cold over up.



I imagine the temperate climate at  
the same time when it feels cool,  
good with a little bit of  
cold and when it is cloudy.



I imagine the rainy weather when  
a lot of water is falling, that is,  
it is raining and the weather is cold.




I imagine the weather to be something  
very powerful like fire, but maybe  
not much and it can draw sweat from  
the body.

Formen grupos de trabajo. Pregunten a sus compañeros y compañeras acerca del clima y realicen el siguiente cuadro en el cuaderno.

What is the weather like ?

It's sunny, it's hot.




You Nina


Name	Weather
Nina	It's sunny, it's hot

Organiza las letras y descubre la palabra escondida en cada ejercicio. Encuentra el estado del clima y dibújalo en tu cuaderno.


U N Y  
S N




N G R A  
N I I




O U C L  
D Y



Y D N  
W I



I W S G  
O N N



# PROYECTO I

## MY TOWN

Pronunciación

.....


[mai táun ]

Significado

.....

Mi municipio

Observa la imagen. En ella hay un pequeño pueblo y sus alrededores. Ahora, con la lista de palabras que encontrarás más adelante, identifica los lugares en el dibujo. Escríbelos en tu cuaderno.





Dibujen su pueblo y sus alrededores en una hoja en blanco, coloquen los nombres de cada lugar o elemento. Incluyan las palabras del siguiente vocabulario en sus dibujos.

<b>Beach</b> [bi:ch] Playa	<b>Mangrove</b> [mángrouf] Manglar	<b>Plain</b> [pléin] Llanura/sabana	<b>Swamp</b> [suámp] Ciénaga	<b>Garden</b> [garden] Jardín
<b>Crop</b> [cráp] Cultivo	<b>Lake</b> [leik] Lago	<b>Channel</b> [chánel] Canal/caño	<b>Farm</b> [fárm] Finca	<b>Ranch</b> [ráñch] Rancho
<b>Road</b> [roud] Camino/carretera	<b>Desert</b> [désert] Desierto	<b>Stream</b> [striim] Arroyo	<b>Volcanoe</b> [volkéino] Volcán	<b>Jungle</b> [yángol] Jungla/selva
<b>Prairie</b> [préer] Pradera	<b>Valley</b> [váli] Valle	<b>River basin</b> [river béisin] Cuenca	<b>Bridge</b> [brich] Puente	<b>Avenue</b> [aveniu] Avenida
<b>Mountain chain</b> [máunten chein] Cordillera	<b>Snow Peak</b> [] Nevado	<b>Barren plain</b> [barren plein] Páramo	<b>County</b> [cáunti] Vereda	<b>Borough</b> [borou] Corregimiento



Busca una fotografía o postal de tu municipio y escribe en tu cuaderno una pequeña descripción de él, incluyendo el vocabulario visto en la actividad anterior.

Fotografía

My town is my Community is called  
Nuevo Amaterango and it is very  
beautiful because there are the  
rivers, there are many trees in one  
of the rivers, there are bridges and  
there are the hills around us and  
the road that is there and the  
transportation and there is much more  
there but it is very beautiful.