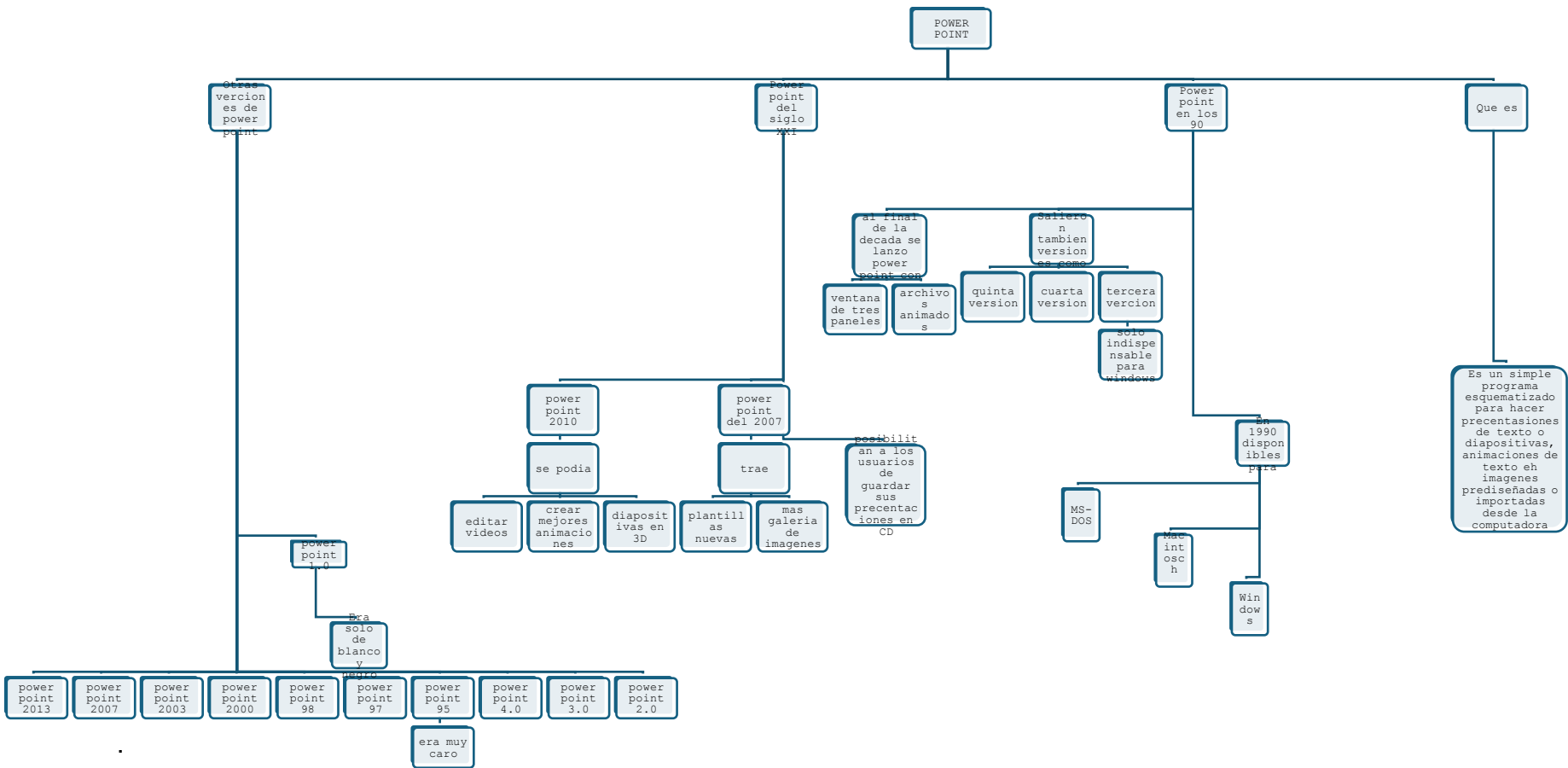
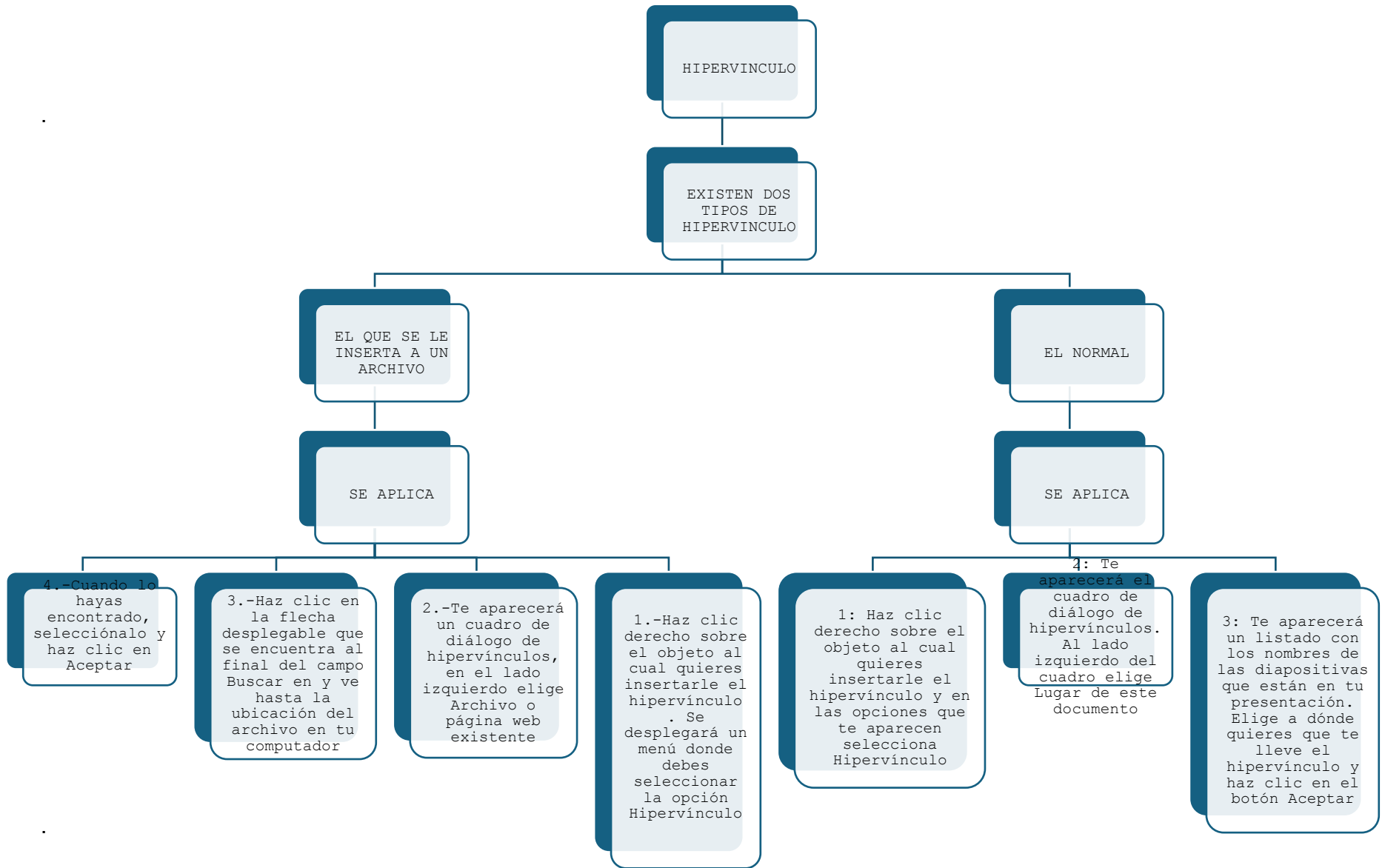


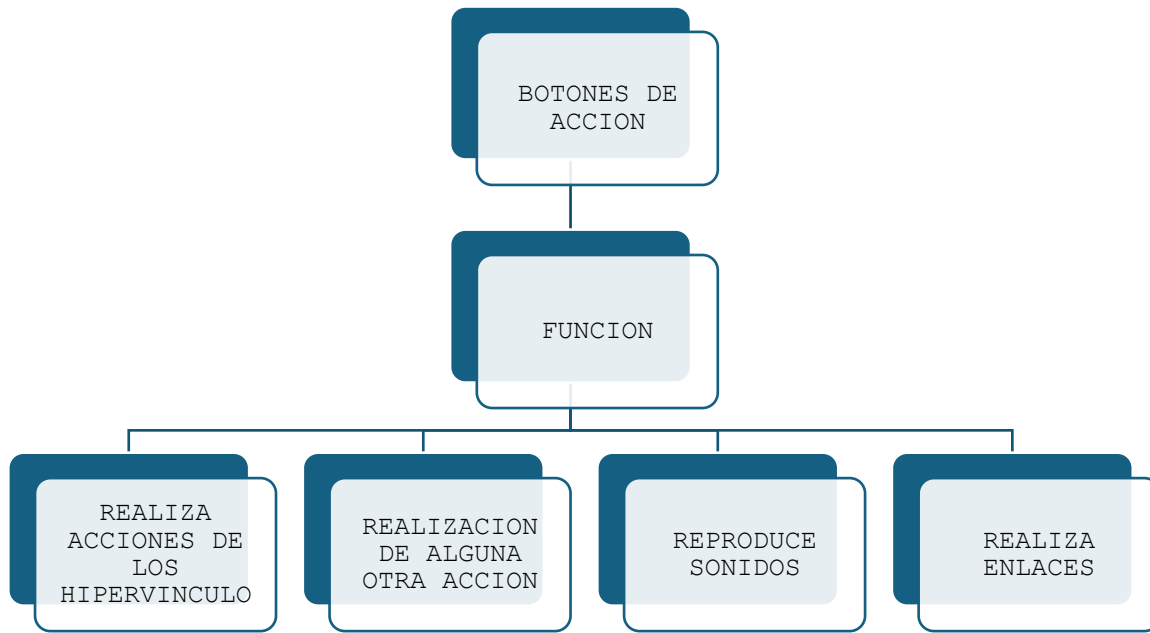
□ MAESTRO LICENCIADO ICEL
BERNARDO LEPE ARRIAGA. □ MATERIA
COMPUTACION I. □ PRIMER
CUATRIMESTRE DE ENFERMERIA. □
ALUMNO HECTOR FRANCISCO
AGUILAR MARINEZ.

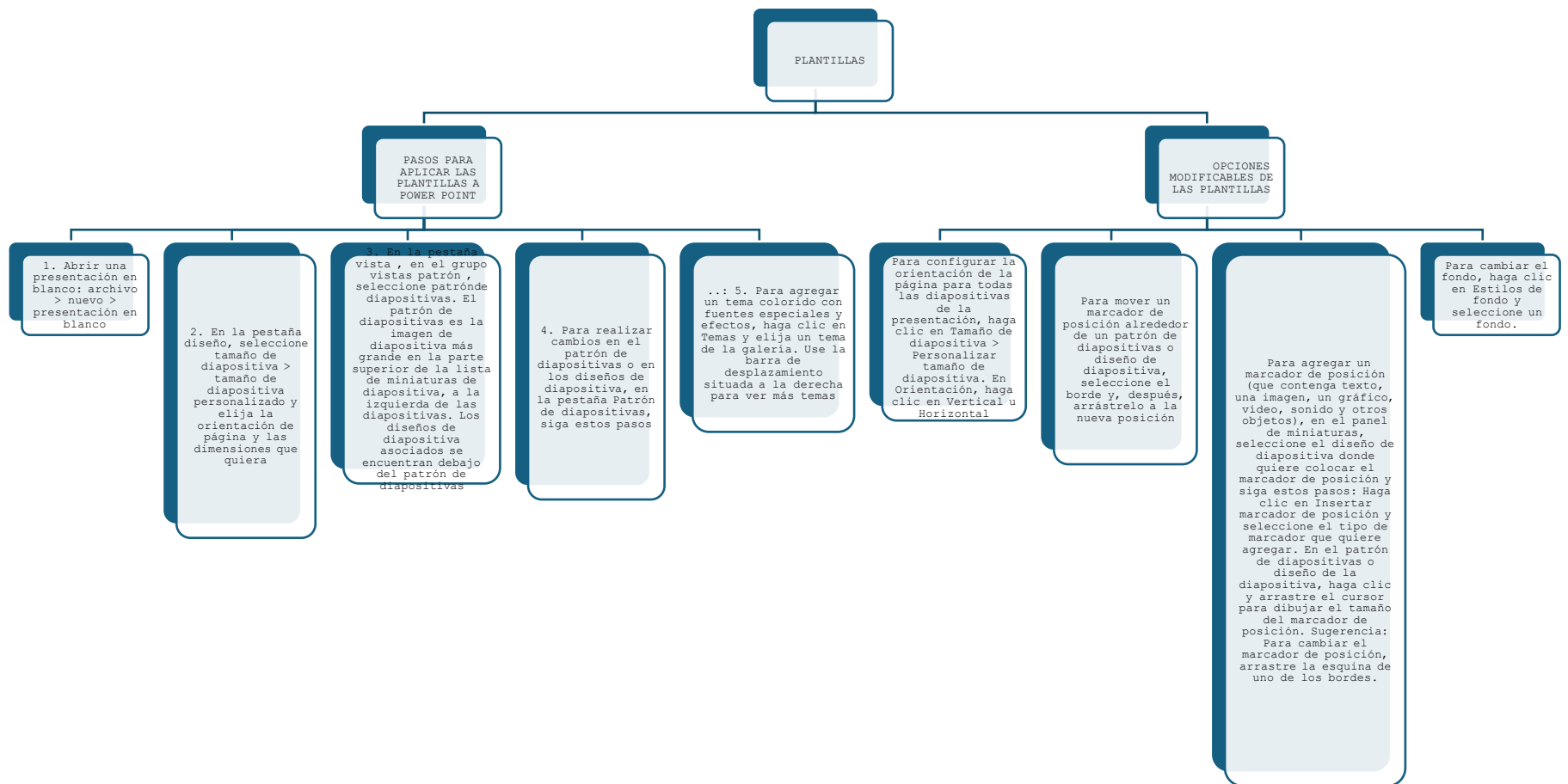
MAPAS CONSEPTUALE S DE LA UNIDAD IV

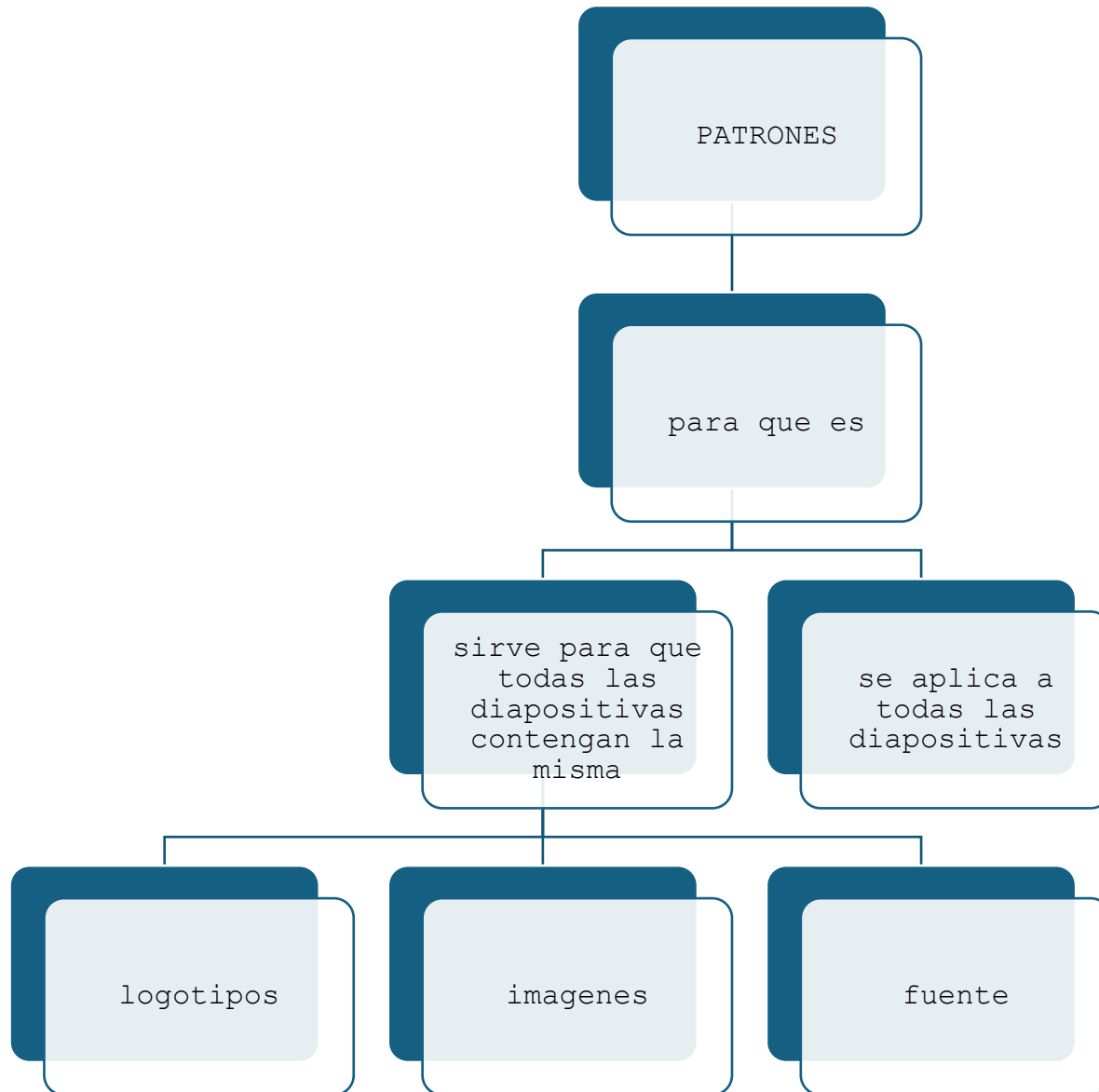
UNIVERSIDAD UDS
FRONTERA COMALAPA CHIAPAS











CONFIGURACION DE LA PRESENTACION CON DIAPOSITIVA

Son diferentes maneras de llevar acabo las presentaciones de power point de modos distintos

Elija un color del puntero láser en la lista desplegable. Durante la presentación, que presione y mantenga presionada la tecla Ctrl y, a continuación, haga clic en y arrastre el mouse izquierdo del botón que apunte el contenido de la diapositiva que desee dirigir la atención con el puntero. Vea el artículo convertir el mouse en un puntero láser para obtener más información.

Al realizar la presentación a una audiencia en directo, puede escribir en las diapositivas. Para especificar un color de tinta, en la lista color de la pluma, seleccione un color de tinta

Para mostrar una presentación sin reproducir una narración incrustada, active la casilla de verificación Mostrar sin narración.

Para reproducir continuamente un archivo de sonido o una animación, seleccione la casilla de verificación Repetir hasta presionar 'Esc'.

Para iniciar una presentación con diapositivas personalizada que se deriva de otra presentación de PowerPoint, haga clic en presentación personalizada y, a continuación, haga clic en la presentación que desea ver como una presentación personalizada

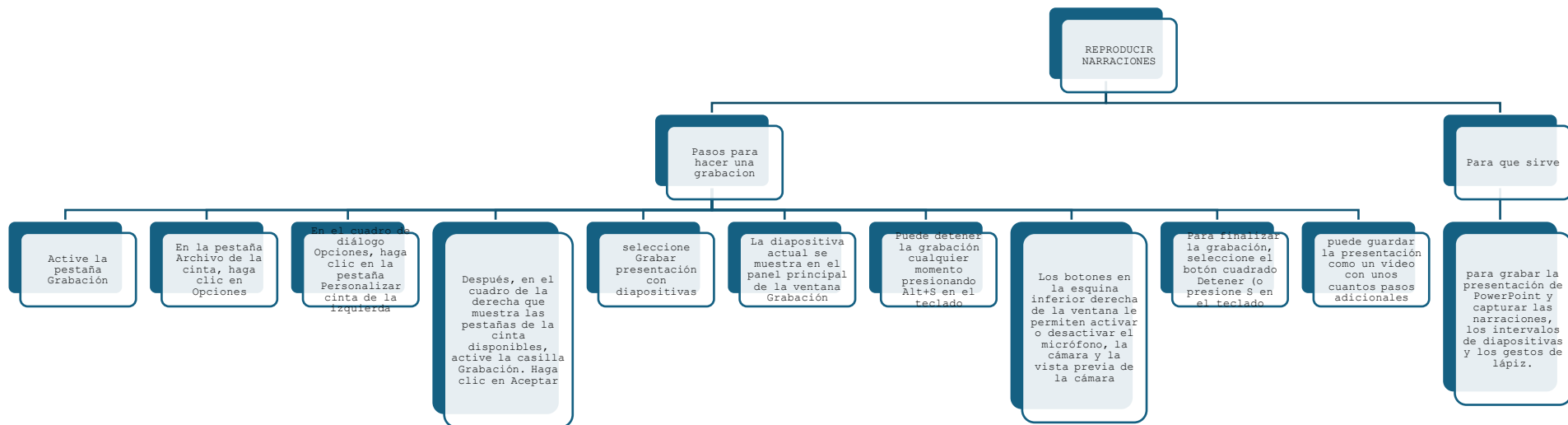
Mostrar diapositivas Use las opciones en la sección Mostrar diapositivas para especificar qué diapositivas están disponibles en una presentación o para crear una presentación personalizada

Para hacer una presentación autoejecutable que se ejecute en un quiosco multimedia, haga clic en Examinada en exposición (pantalla completa).

Para permitir que la audiencia para desplazarse por una presentación autoejecutable desde un equipo desatendida, active la casilla de verificación Mostrar barra de desplazamiento

Para realizar una presentación a una audiencia en directo, haga clic en realizada por un orador (pantalla completa)

Para permitir que la audiencia ver la presentación desde un disco duro o CD en un equipo o en Internet, haga clic en Examinada de forma individual (ventana)



REPRODUCIR NARRACIONES

Pasos para hacer una grabacion

Active la pestaña Grabación

En la pestaña Archivo de la cinta, haga clic en Opciones

En el cuadro de diálogo Opciones, haga clic en la pestaña Personalizar cinta de la izquierda

Después, en el cuadro de la derecha que muestra las pestañas de la cinta disponibles, active la casilla Grabación. Haga clic en Aceptar

seleccione Grabar presentación con diapositivas

La diapositiva actual se muestra en el panel principal de la ventana Grabación

Puede detener la grabación cualquier momento presionando Alt+S en el teclado

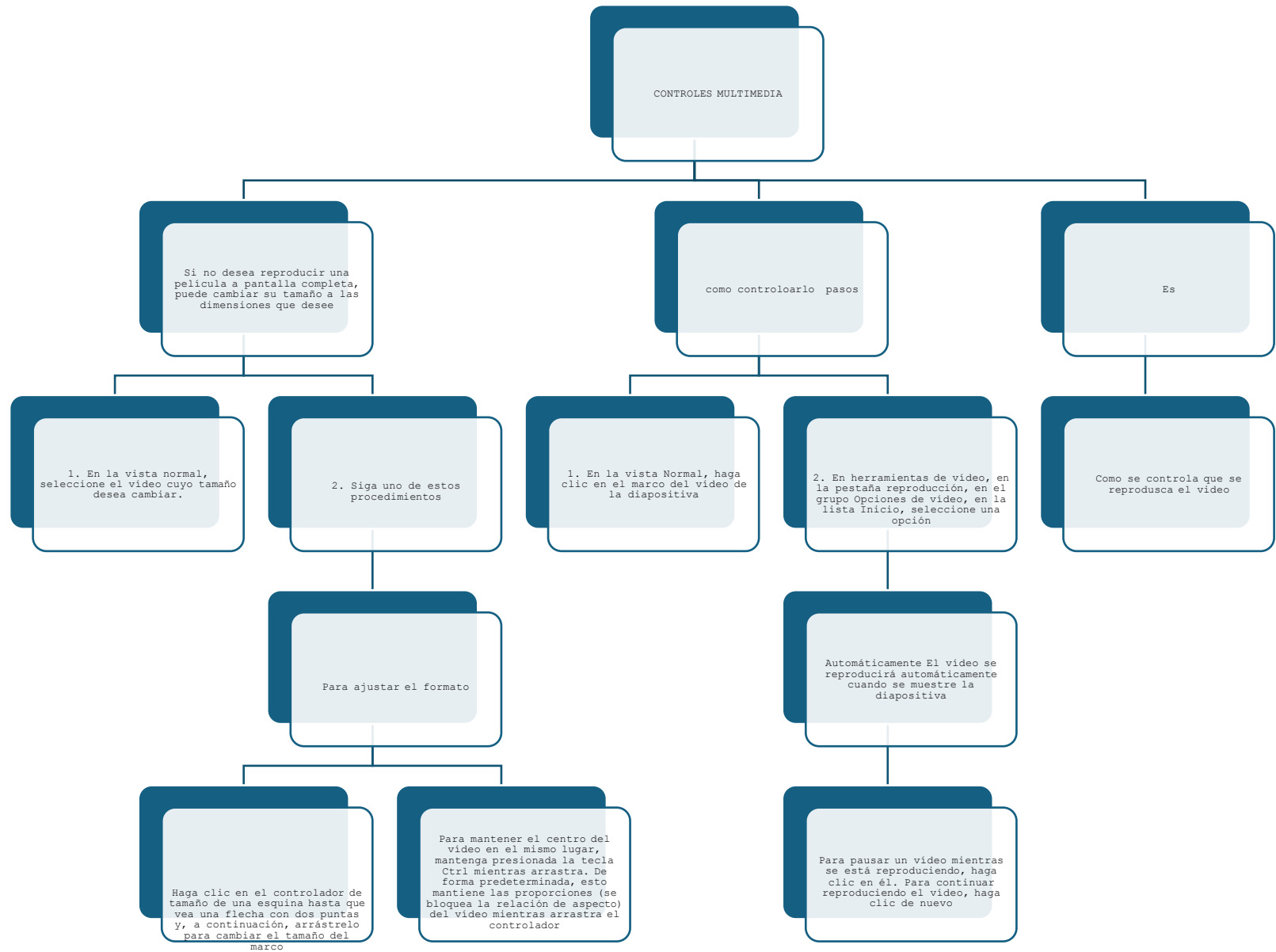
Los botones en la esquina inferior derecha de la ventana le permiten activar o desactivar el micrófono, la cámara y la vista previa de la cámara

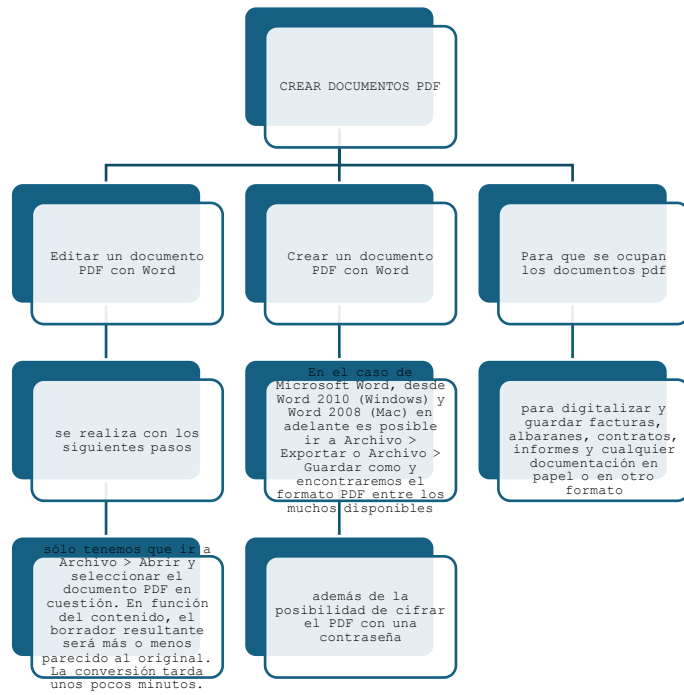
Para finalizar la grabación, seleccione el botón cuadrado Detener (o presione S en el teclado)

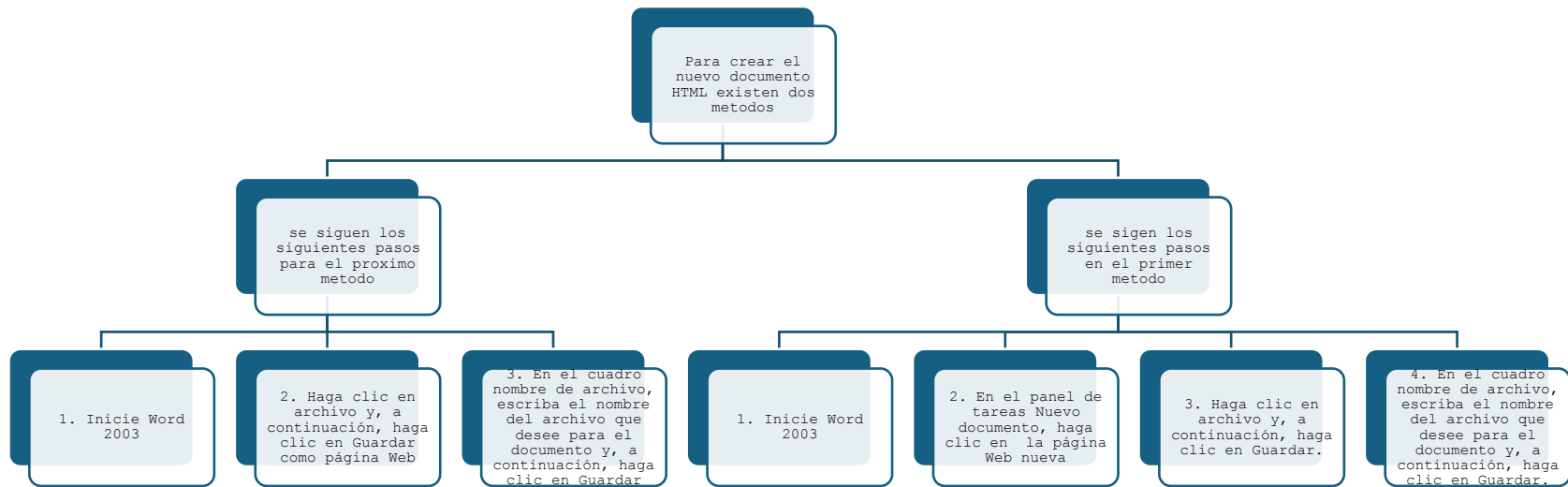
puede guardar la presentación como un video con unos cuantos pasos adicionales

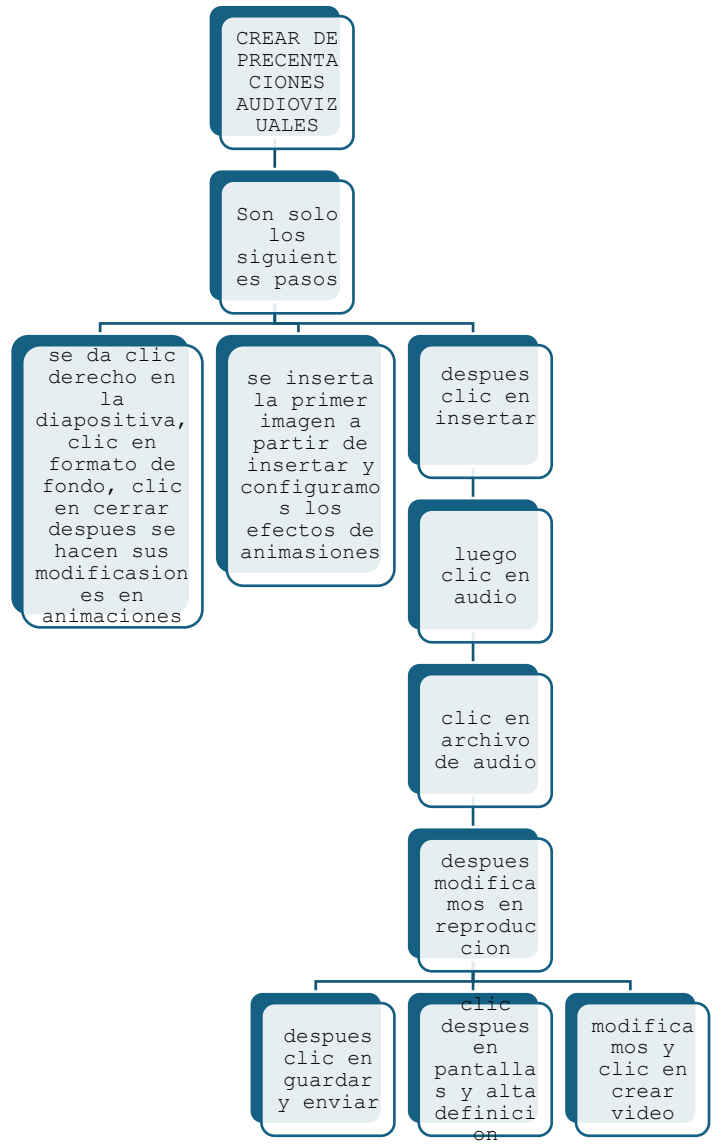
Para que sirve

para grabar la presentación de PowerPoint y capturar las narraciones, los intervalos de diapositivas y los gestos de lápiz.









BIBLIOGRAFIA

- (s.f.). Recuperado el 11 de enero de 2011, de <http://bc.inter.edu/facultad/RFIGUEROA/Historia.htm> • El Rincón Universitario. (s.f.). Recuperado el 11 de enero de 2011, de <http://www.emas.co.cl/categorias/informatica/historiacomp.htm>
- Capron, H. L. (1990). *Computers: Tools for an Information Age*. (2nd ed.). California: The Benjamin/Cummings Publishing Company, Inc.
- Hutchinson, S. E., & Sawyer, S. C. (1996). *Computers and Information Systems*. Chicago: Richard D. Irwin, a Times Mirror Higher Education Group, In., Company.
- Norton, P. (1997). *Peter Norton Toda la PC* (5th ed.). México: Prentice Hall Hispanoamericano, S. A.
- Rosch, W. L. (1997). *Hardware Bible, Premier Edition*. Indianapolis, IN: Sams Publishing.
- Bryn, P. (1995). *Que Diccionario para Usuarios de Computadoras*. México: PrenticeHall Hispanoamericano, S. A.
- Fahey, T. (1995). *Diccionario de Internet*. México: Prontice-Hal