



UNIVERSIDAD DEL SURESTE
CAMPUS TAPACHULA

PRESENTA:

LUIS DANIEL NOLASCO GONZÁLEZ

GRADO Y GRUPO:

1°B

CARRERA:

LICENCIATURA MEDICO CIRUJANO

MATERIA:

MICROANATOMIA

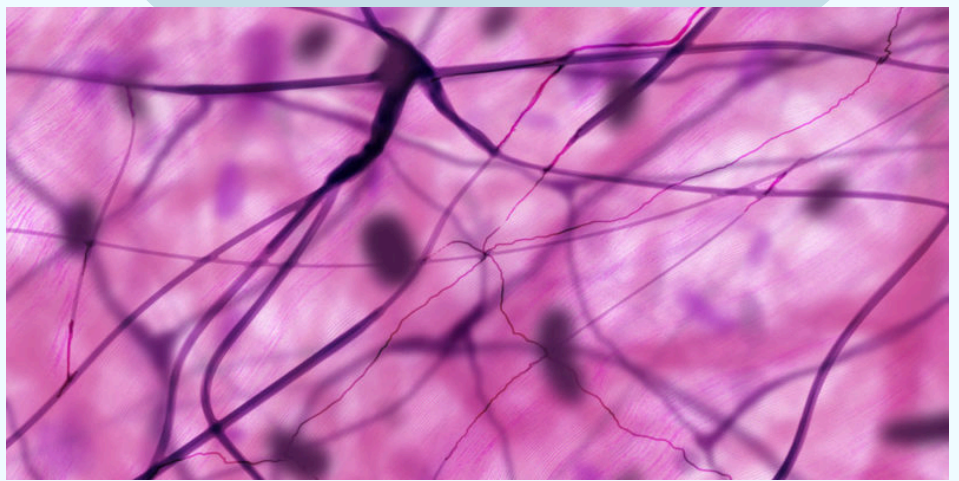
DOCENTE

DRA. KAREN MICHELLE BOLAÑOS

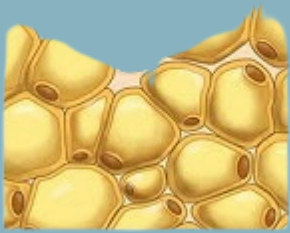
TAPACHULA, CHIAPAS 13 DE SEPTIEMBRE 2024

TEJIDO CONJUNTIVO

Conjunto de células del mismo tipo que realizan en común una función específica



Se encuentra en todo el organismo, sus funciones principales son las de **unir, conectar y establecer relación entre órganos.**



TEJIDO ADIPOSO



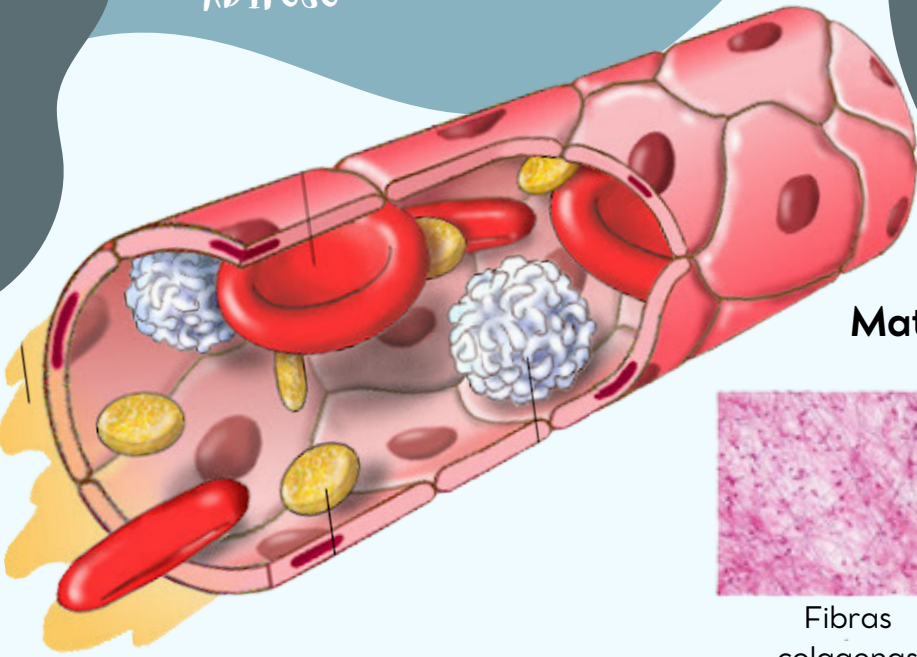
SANGRE



TEJIDO OSEO



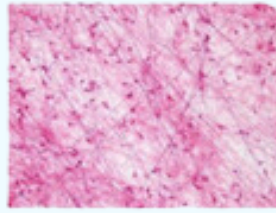
TEJIDO CARTILAGINOSO




Sustancia intercelular.

Matriz amorfa.


Matriz fibrilar



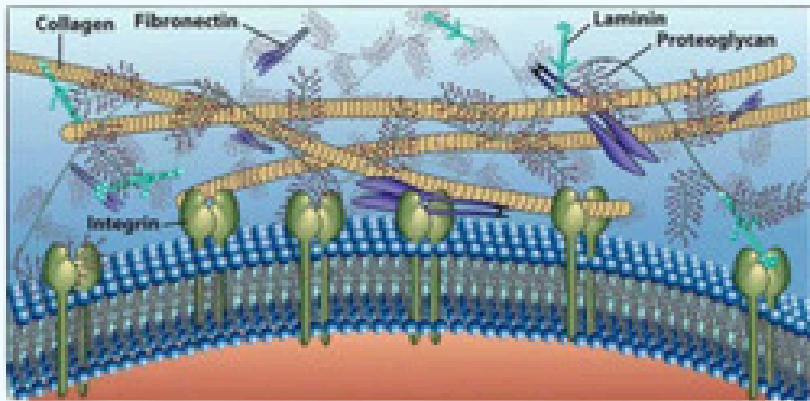
Fibras colágenas



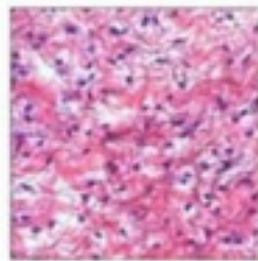
Fibras elásticas



Fibras reticulares



Tejido conectivo laxo



Tejido conectivo denso



CELULAS

Fijas

Moviles

Células del Mesenquima.



Células madre. Se encuentra en el embrión.

Fibroblasto.



Células fijas. Producen fibras colágenas, elásticas y matriz amorfa.

Mastocito.



Células fijas. Dentro del citoplasma producen granulos.

Macrófago.



Células móviles. Fagocita células dañadas.

Célula plasmática.



Células móviles. Producen inmunoglobulinas.

Melanocito.



Células fijas y pigmentarias. Citoplasma con granulos de pigmento, melanina.

BIBLIOGRAFIA

<https://www.cancer.gov/espanol/publicaciones/diccionarios/diccionario-cancer/def/tejido-conjuntivo>

[https://accessmedicina.mhmedical.com/content.aspx?bookid=1995§ionid=150300304#:~:text=El%20tejido%20conjuntivo%20\(o%20conectivo,el%20muscular%20y%20el%20nervioso.](https://accessmedicina.mhmedical.com/content.aspx?bookid=1995§ionid=150300304#:~:text=El%20tejido%20conjuntivo%20(o%20conectivo,el%20muscular%20y%20el%20nervioso.)

<https://concepto.de/tejido-conjuntivo/>