



Cartel método anticonceptivo

Llenifer Yaquelin García Díaz

Implante subdermico

Parcial 3°

Crecimiento y Desarrollo

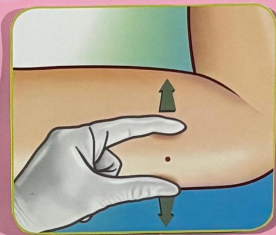
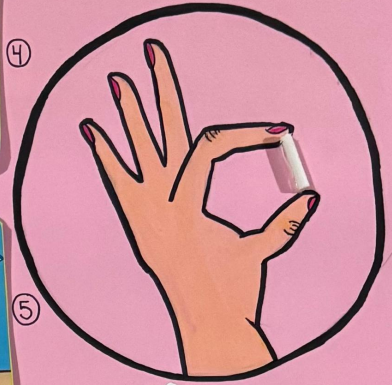
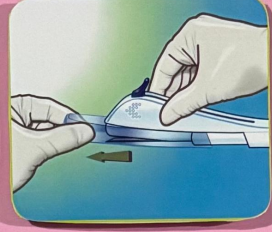
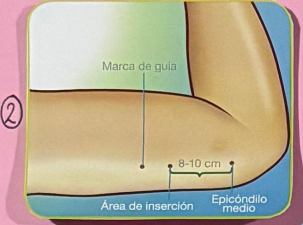
Dr. Andrés Alonso Cancino García

Licenciatura en Medicina Humana

7° semestre

Comitán de Domínguez, Chiapas. A 08 de Noviembre del 2024.

Implante Subdérmico




ES UNA VARILLA DE PLÁSTICO FLEXIBLE QUE SE COLOCA DEBAJO DE LA PIEL EN LA PARTE SUPERIOR DEL BRAZO.

TIENE UNA DURACIÓN DE 3 a 5 AÑOS

• LIBERA UNA DOSIS DIARIA DE PROGESTINA
 • ESPESÁ EL MOCO DEL CUELLO UTERINO
 • ADELGAZA AL ENDOMETRIO
 • INHIBE LA OVULACIÓN

IMPLANTE

BENEFICIOS
 NO CONTIENE ESTROGENOS
 NO INTERFIERE CON LA ESPONTANEIDAD DE LAS RELACIONES SEXUALES
 SE PUEDE RETIRAR EN CUALQUIER MOMENTO



ANTECEDENTE DE COAGULOS, INFARTO O ACCIDENTE CEREBRO-VASCULAR. (ACV)

ENFERMEDADES DE HIGADO

PACIENTES CON OBESIDAD

CANCER DE MAMA



DESVENTAJA

- NO PROTEGE CONTRA ITS
- DOLOR DE CABEZA
- DOLOR ABDOMINAL
- RIESGO DE FORMAR QUISTE DE OVARIO
- MAREO
- NAUSEAS
- DOLOR DE PECHOS
- RESEQUEZAD VAGINAL
- AUMENTO DE PESO



Bibliografía:

Consejo Nacional de Población. (s/f). Lineamientos Técnicos para la Prescripción y Uso de Métodos Anticonceptivos en México. gob.mx. Recuperado el 8 de noviembre de 2024, de <https://www.gob.mx/conapo/documentos/lineamientos-tecnicos-para-la-prescripcion-y-uso-de-metodos-anticonceptivos-en-mexico-310274>