



Mi Universidad

Mapas conceptuales

Angel Diego de la Cruz Abarca

Mapas conceptuales

Segundo parcial

Clínicas medicas complementarias

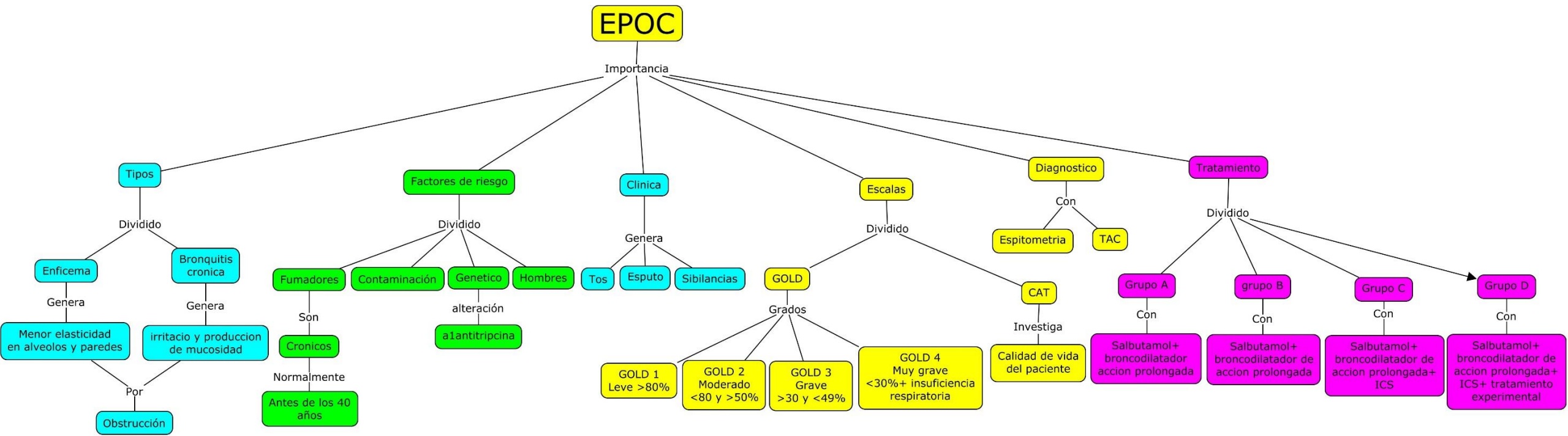
Dra. Adriana Bermúdez Avendaño

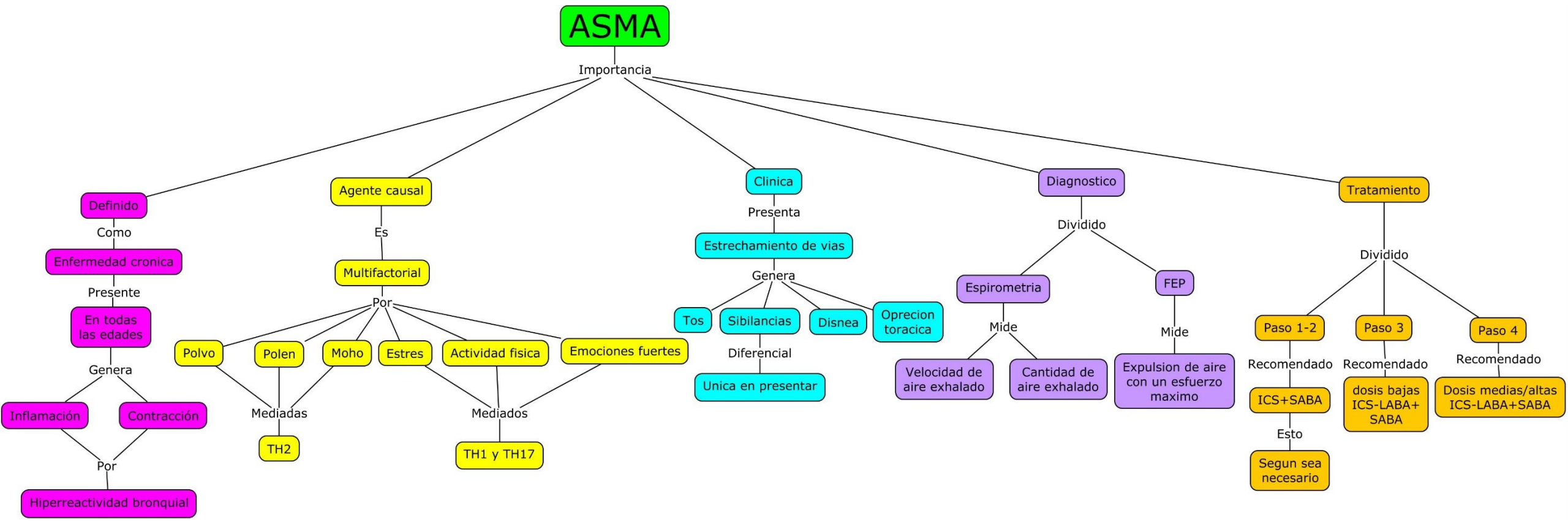
Medicina Humana

7 Semestre

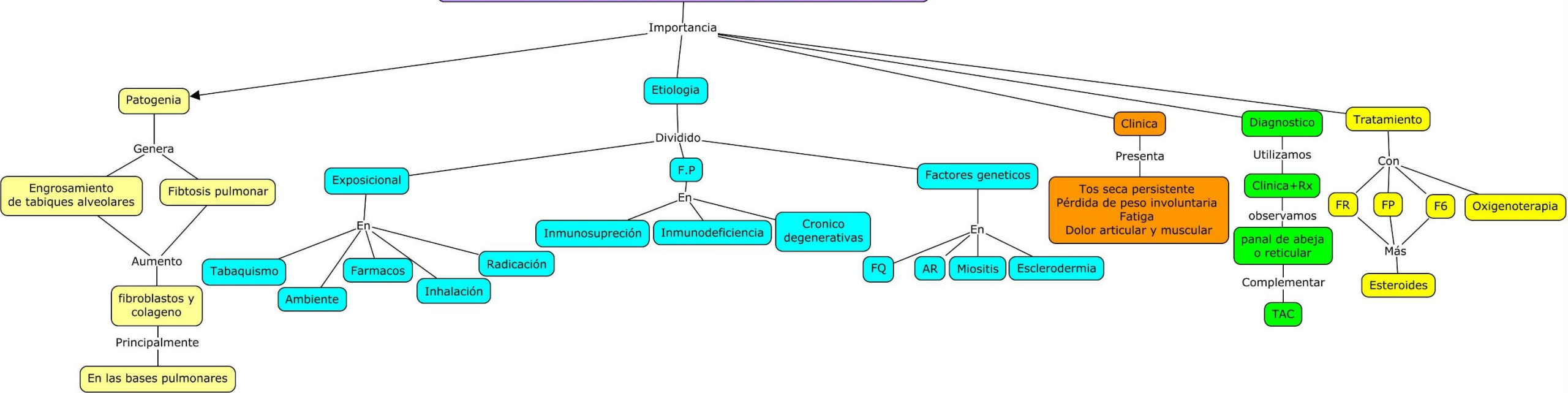
Introducción:

- Las patologías pulmonares siempre están presentes dentro de nuestro medio, con los cambios ambientales, genéticos y los hábitos de la población en general se vuelven factores de riesgo bastante importantes dentro de estas patologías, los siguientes mapas tienen la intención de comprender de una mejor manera, como funcionan las principales patologías pulmonares, para el adecuado manejo en consulta o intrahospitalario.





ENFERMEDAD PULMONAR INSTERSTICIAL



Conclusión.

- Tomando en cuenta los temas vistos von anterioridad se llega a la conclusión de que las enfermedades pulmonares están ligadas mayormente al estilo de vida de la población actual, teniendo en cuenta que la exposición constante a tóxicos como el tabaco generan una mayor morbilidad, mayormente haciendo que los pulmones pierdan la capacidad de extenderse y contraerse de manera correcta o estrechando las vías respiratorias, estos mapas determinan los factores de riesgo al igual que su tratamiento, para mejorar la calidad de vida, en las enfermedades crónicas de vías respiratorias.

Bibliografía:

- Río-Navarro, Blanca Estela del, Hidalgo-Castro, Emilia María, & Sienna-Monge, Juan José Luis. (2009). Asma. Boletín médico del Hospital Infantil de México, 66(1), 3-33. Recuperado en 10 de octubre de 2024, de http://www.scielo.org.mx/scielo.php?script=sci_arttext&pid=S1665-11462009000100002&lng=es&tlng=es.
- Enfermedad de obstrucción pulmonar crónica. (2002). *Lungs and Breathing*. <https://medlineplus.gov/spanish/copd.html>
- Enfermedad pulmonar intersticial. (2010). *Lungs and Breathing*. <https://medlineplus.gov/spanish/interstitiallungdiseases.html>
- *Enfermedad pulmonar intersticial*. (s/f). MayoClinic.org. Recuperado el 11 de octubre de 2024, de <https://www.mayoclinic.org/es/diseases-conditions/interstitial-lung-disease/symptoms-causes/syc-20353108>