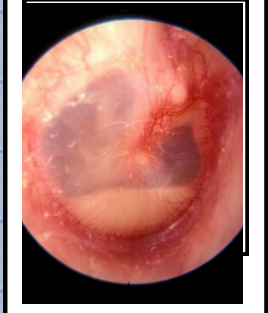


OTITIS MEDIA AGUDA

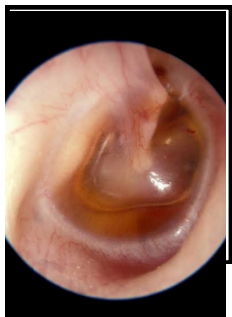
DEFINICION

OMA: Presencia de inflamación en el oído medio acompañada de inicio súbito de signos y síntomas de inflamación de oído medio: fiebre, irritabilidad, anorexia, otalgia y vómito.



ETIOLOGIA

Bacterianas: 1. S. Neumoniae 2. H. Influenzae 3. Moraxella
 Viral (41%): 1. VSR 2. Parainfluenza 3. Influenza



FR

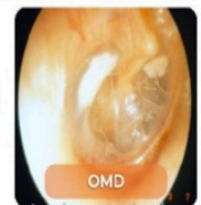
- Menor de 2 años (Trompa de Eustaquio más horizontal)
- Ausencia de lactancia (o menor de 3 meses)
- Asistencia a guarderías
- Convivencia con niño enfermo de vías respiratorias
- USO DE CHUPÓN (asociado a Otitis Media Recurrente)
- Uso de biberones
- Exposición al humo de cigarro (asociado a Otitis con Derrame)
- Presencia de alérgenos
- Mala higiene de manos
- Ausencia de Vacuna Anti neumococo (2, 4 y 12 meses)
- Predisposición genética



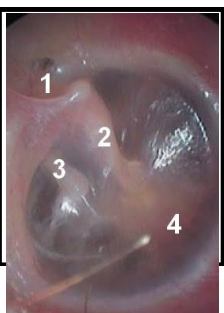
CLINICA

• CUADRO DE INICIO AGUDO (<48HRS) DE INFLAMACION DE OIDO MEDIO

La otoscopia neumática es el método de diagnóstico de elección, por la posibilidad de realizar exploración dinámica.

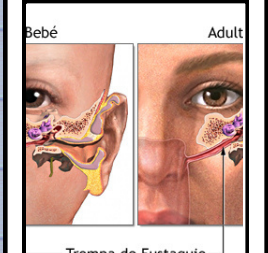


• LA OTORREA NO SECUNDARIA A OTITIS EXTERNA, ASOCIADA CON PERFORACION TIMPANICA ES UN SIGNO OBJETIVO DE OMA



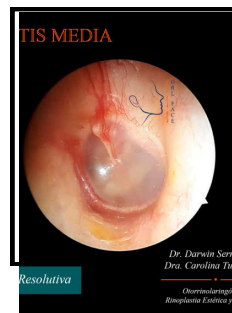
LA ESCULTURA

Timpanometria: prueba de respuesta del oído medio, se indica en px con tolerancia a el otoscopio neumático y con comorbilidades auditivas. La clinica es crucial en el Dx



LA LITERATURA

Tubo para depuración de derrame.
 Amoxicilina 80-90mg/kg/3 dosis
 Amox con ac. Clavulanico: 80-90mg/kg/Día 3 dosis





**UNIVERSIDAD DEL SURESTE
CAMPUS COMITAN**

Infografía: OTITIS MEDIA AGUDA

SERGIO FABIÁN TREJO RUIZ

Mi Universidad 6 A

INFECTOLOGIA

Martínez y Martínez, R., Alonso Rivera, C. G., & Rentería Cárdenas, A. (2013). Salud y enfermedad del niño y del adolescente (7ª ed.). Editorial El Manual Moderno, S.A. de C.V.