

UNIVERSIDAD DEL SURESTE
MEDICINA HUMANA
CAMPUS COMITÁN

TEMA:

CRECIMIENTO Y DESARROLLO EN LA ETAPA NEONATAL



UDS

MATERIA:
PEDIATRIA

Mi Universidad

ALUMNA:

ROSARIO LARA VEGA .

GRADO Y GRUPO:

6° "A"


DOCENTE:

DR. AGUILAR OCAMPO CRISTIAN JONATHAN



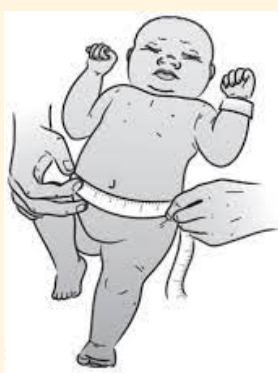
CRECIMIENTO Y DESARROLLO EN LA ETAPA NEONATAL

Neonatos -> 28 días de vida extrauterina



MEDIDAS ANTROPOMETRICAS

- PESO: 2.5-3.9KG
- TALLA: 47-54CM
- PC: 33-37CM
- PT: 32-33CM
- PA: 31-33CM
- PIE: 6-8CM
- SI: 17-21CM
- SS: 30-33CM



FONTANELAS

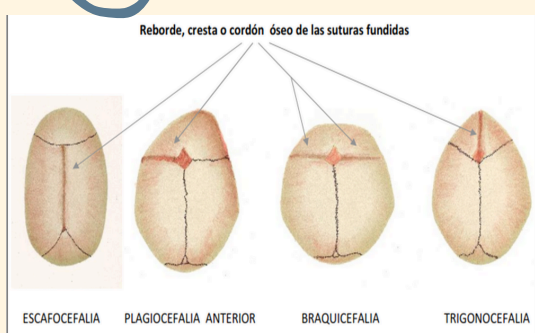
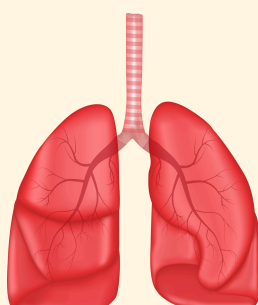
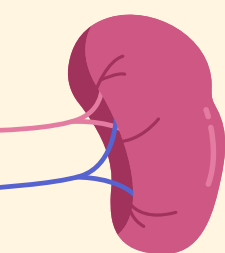
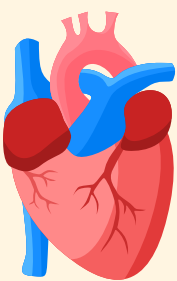


PERSISTENTE:

- HIPOTIROIDISMO
- HIDROCEFALIA
- ACONDROPLASIA
- RAQUITISMO

REDUCIDA:

- MICROCEFALIA
- CRANEOSINOSTOSIS
- HIPERTIROIDISMO



REFLEJOS

Reflejo	Estimulación	Reacción	Desaparición	
1	Succión	Objeto en contacto con los labios	Boca empieza a succionar	Duración toda la lactancia
2	Búsqueda	Se toca mejilla	Gira la cabeza buscando el pezón	3-9 meses
3	Moro	Ruido fuerte o soltar al bebe	Agita los brazos, arquea la espalda y busca protección	3-6 meses
4	Presión palmar	Colocar un objeto en la palma de la mano	Cierra los dedos alrededor del objeto	3-6 meses
5	Presión plantar	Colocar un objeto debajo de los dedos de los pies	Los pies se cierran alrededor del él	8-10 meses
6	Tónico del cuello	Posición supino y giro de la cabeza	Brazo y pierna contrario se flexionan	4-6 meses
7	Caminar	Sostiene al bebe con los pies apoyados en superficie	Movimientos coordinados como en la marcha	2-4 meses
8	Babinski	Tocar la planta del pie de talón hacia el dedo pulgar	Despliega dedos y después encoge el pie	6 meses-2 años



DESARROLLO COGNOSCITIVO

DESARROLLO AFECTIVO



DESARROLLO PSICOSOCIAL

TEJIDO GENITAL

