



Mi Universidad

FlashCards

Raúl Antonio García Angeles

Parcial 2

Morfología

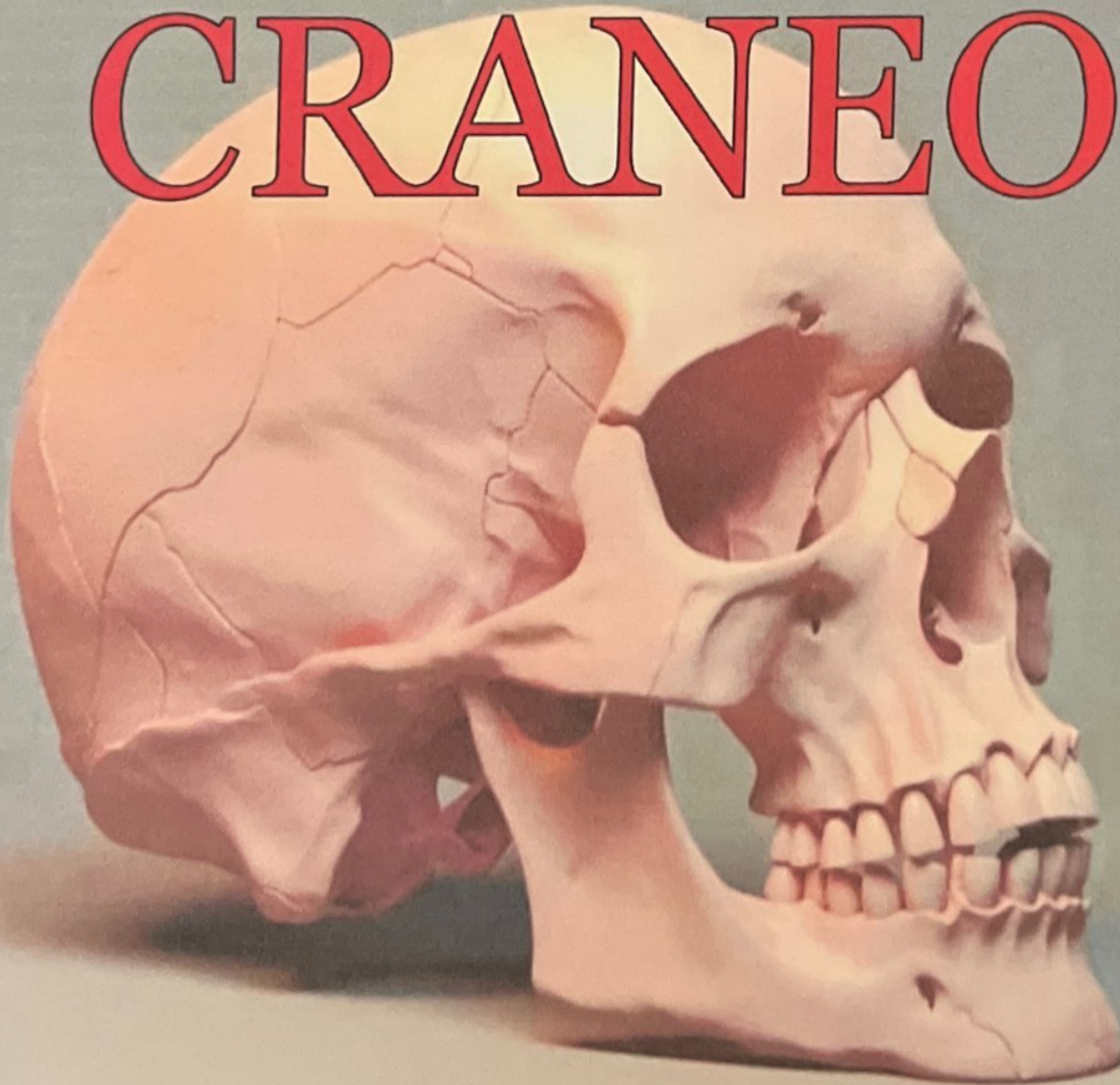
DRA. Mariana Catalina Saucedo Domínguez

Licenciatura En Medicina Humana


Ier. Semestre

Comitán de Domínguez, Chiapas a 11 de octubre de 2024

CRANEO



Cabeza.



La Cabeza es la Parte Superior del Cuerpo, Unida al Cuello. es el centro de control y comunicación. y el area de carga y descarga.

Alberga al Cerebro por lo que es el area de la creatividad la imaginación, la respuesta, toma de decisiones y de la memoria.

Receptores Sensoriales

- o Ojos
- o Oidos
- o boca
- o Nariz.

Puerta de entrada Para el combustible

- o Alimentos.

Puerta de Salida Para el dióxido de Carbono.

- o Agua
- o Oxigeno.

Cráneo

Es el esqueleto de la cabeza formado por **22 huesos separados**.

El neurocráneo

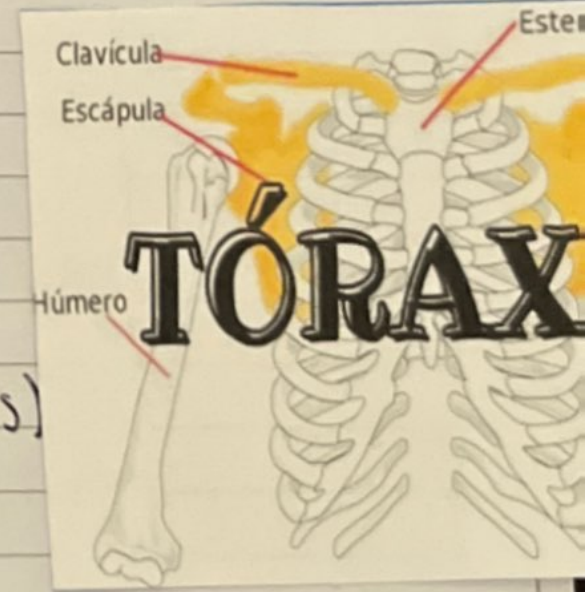
- Es la caja ósea del encéfalo y sus cubiertas membranosas las meninges craneales.
- Posee una **Pared Superior** parecida a una cúpula, la **calveria** (boveda craneal) y un piso o base del cráneo.



TORAX

TORAX.

- Situado entre el Cuello y el abdomen.
(Se divide).
- Mediastino torácicos excepto Pulmones.
- Cavidad Pulmonares (cavidades Pulmonares)
Cavidad Torácica.
- Tiene forma de cono truncado.
- Es más estrecho superiormente y aumenta su circunferencia inferiormente.
- Se divide en mediastino cavidades Pulmonares y espacios (cava Torácica).



Torax.

Situado entre el **Cuello** y el **abdomen**

• El pecho es la parte superior del tronco, se ensancha por la **Cintura** **escapular**.

• Su circunferencia está constituida por **musculatura** **Pectorial** y **escapular** (en mujeres mamas).

