



Universidad del sureste.
Campus, Comitán De Dominguez Chispas.
Medicina Humana.



Infografías.

Nombre del alumno:
Katia Marlen Espinosa Sánchez.

Nombre del profesor:
Dr. Romeo Suárez Martínez.

Parcial: 2do. Parcial.

Semestre: 5to Semestre. 5to D

Nombre de la Materia:
Cardiología.

Hipertensión ^{excelente}

arterial



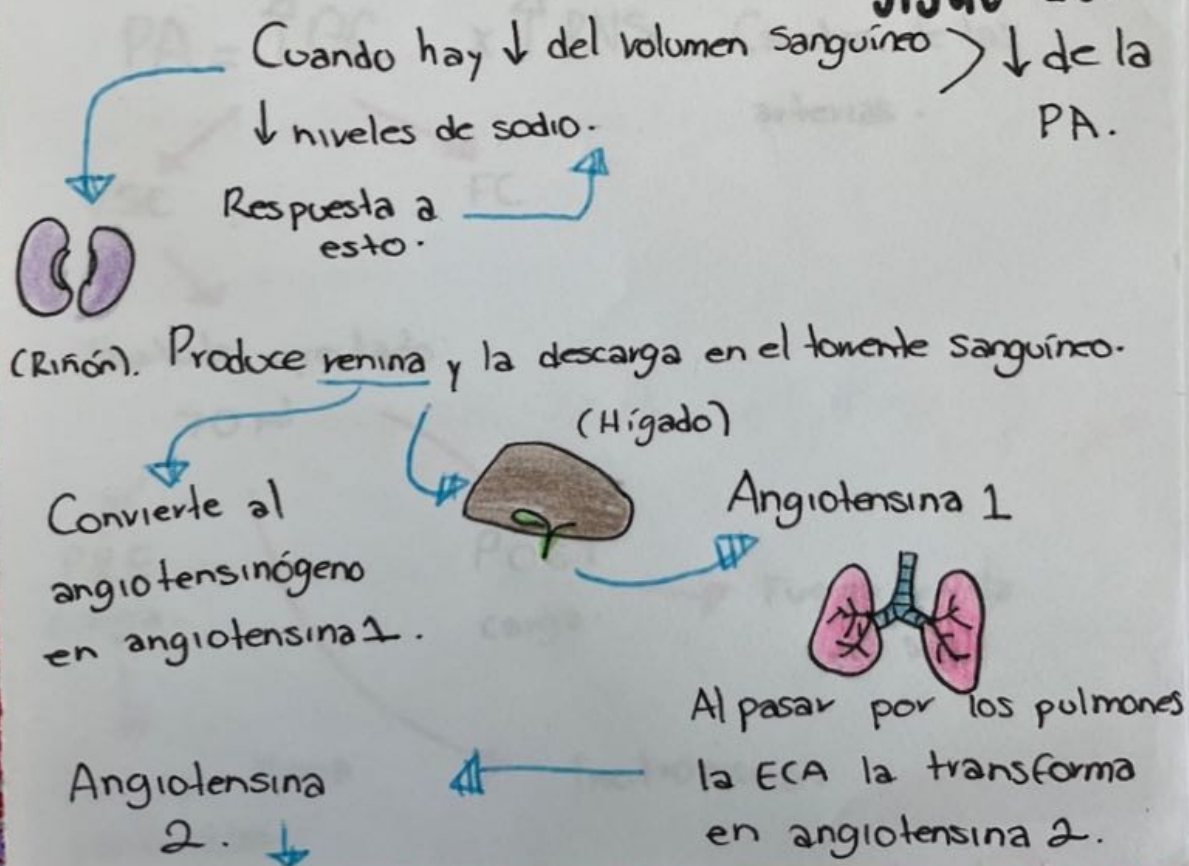
- Las guías clínicas 2024 definen la hipertensión arterial como PA sistólica >140 mmHg, diastólica >90 mmHg.

Fisiología.



Sistema Renina Angiotensina Aldosterona.

sigue así



Enfermedades hipertensivas en el embarazo.

Clasificación:

Hipertensión gestacional.

Se presenta después de la semana 20 de gestación, proteinuria negativa.


- Postparto (12 semanas).
- Cifras tensionales normales (Hipertensión transitoria).
- Cifras elevadas (Hipertensión crónica).

Pre-eclampsia.


Presencia de cifras tensionales mayores o iguales a 140/90 mmHg, proteinuria mayor a 300 mg/24hrs, creatinina sérica elevada (>30 mg/mmol) en la gestante con embarazo mayor a 20 semanas o hasta 2 semanas postparto.



excelente



excelente Síndrome coronario agudo.



Derive de afecciones asociadas con una reducción repentina del flujo sanguíneo al corazón.

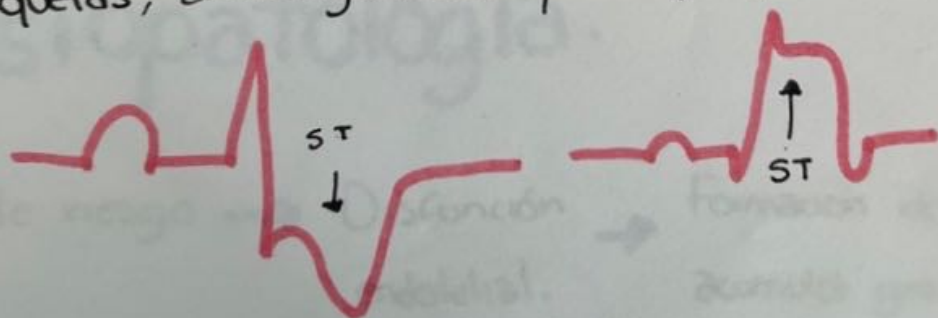


- Angina inestable.

Producción abrupta y completa del aporte de oxígeno y nutrientes.

- Infarto agudo al miocardio sin elevación del ST.


Oclusión parcial, trombo blanco rico en plaquetas, anticoagulantes y antiplaquetarios.



- Infarto agudo al miocardio con elevación del ST.

Oclusión total, trombo rojo rico en fibrina.

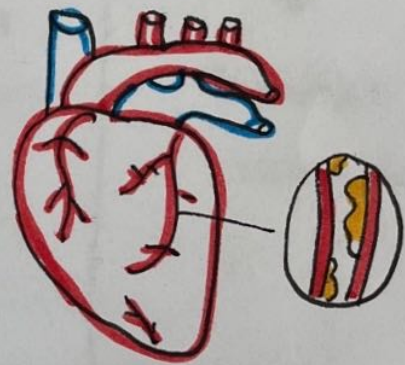
Insuficiencia cardiaca.



Síndrome clínico complejo resultado de alteración estructural o funcional del llenado ventricular o de la expulsión de la sangre.

Etiología.

- Hipertensión 75%.
- DM.
- Mutaciones de genes.
- Enf. de chagas.
- Coronariopatía 60-75%.
- Infecciones víricas.
- Trastornos \uparrow GC / anemia.



Epidemiología.

- >65 años de edad.
- Hombres y mujeres.
- 1-5 ³⁵ \rightarrow 40 años de edad.

Insuficiencia y Trombosis vascular.

◦ Condición patológica del sistema venoso que se caracteriza por incapacidad funcional adecuada del retorno sanguíneo debido a anomalías de la pared valvular y venosa que lleva a una obstrucción en las venas.

➤ Trombosis venosa profunda ◀

Formación de un coágulo en el interior de una vena.

Afecta: Venas distales de las extremidades inferiores y a nivel de las valvulas venosas, debido a la baja velocidad sanguínea.

