Nombre del alumno: Luis Fernando Ruiz Perez

Nombre del profesor: Dr. Romeo Antonio Molina Román

Nombre del trabajo: Actividad ATLS

Materia: Clínica QUIRURGICA

Grado: 5-c

Comitán de Domínguez Chiapas a 11 de octubre de octubre de 2024.

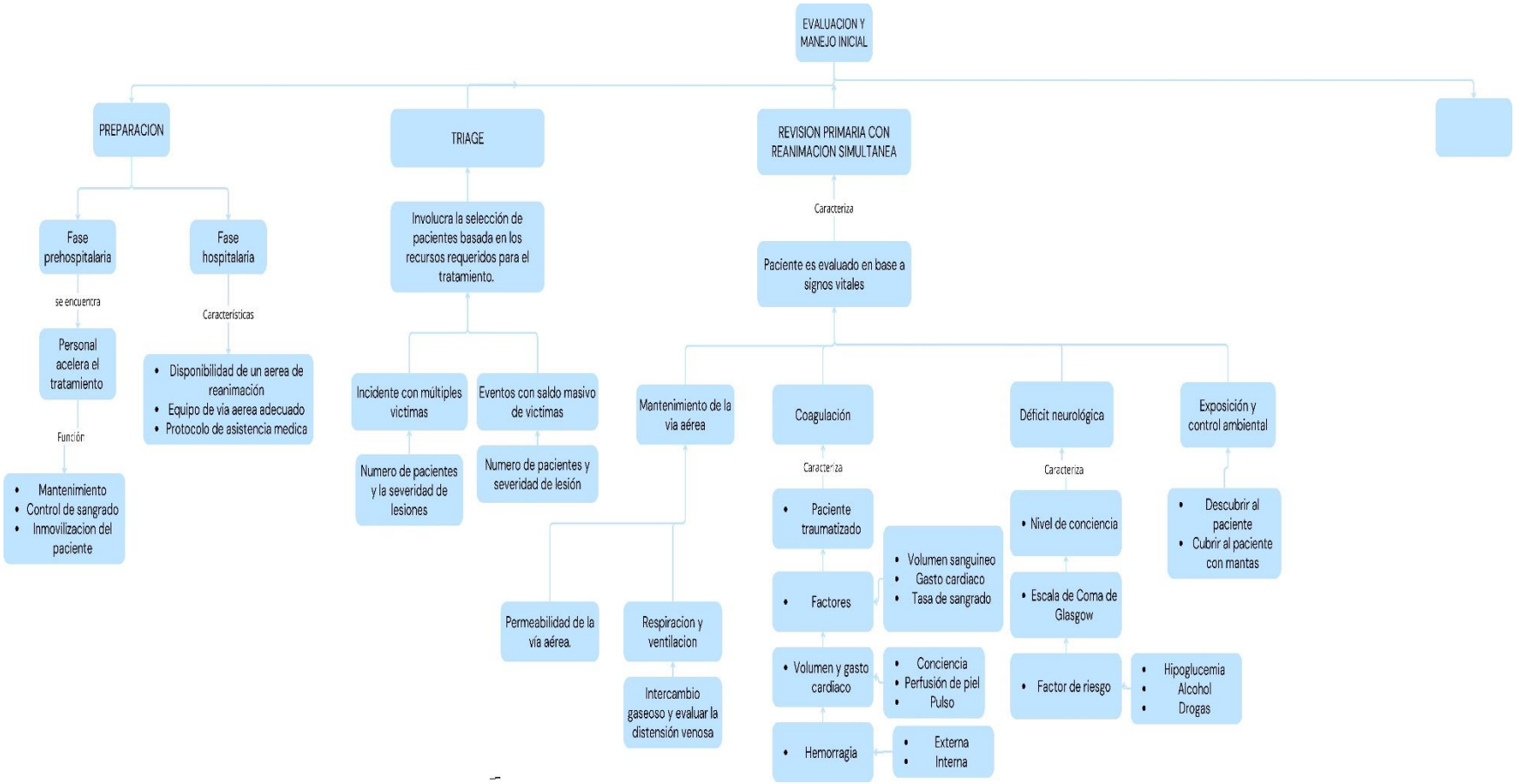
EVALUACION Y MANEJO INICIAL
PREPARACION
TRIAGE
REVISION PRIMARIA CON REANIMACION SIMULTANEA
Fase prehospitalaria
Fase hospitalaria
se encuentra
Personal acelera el tratamiento
Función
Mantenimiento
Control de sangrado
Inmovilizacion del paciente
Caracteristicas
Disponibilidad de un aerea de reanimación
Equipo de via aerea adecuado
Protocolo de asistencia medica
Involucra la selección de pacientes basada en los recursos requeridos para el tratamiento.
Incidente con múltiples victimas
Eventos con saldo masivo de victimas
Numero de pacientes y la severidad de lesiones
Numero de pacientes y severidad de lesión
Caracteriza
Paciente es evaluado en base a signos vitales
Mantenimiento de la via aérea
Coagulación
Déficit neurológica
Exposición y control ambiental
Permeabilidad de la vía aérea.
Respiracion y ventilacion
Intercambio gaseoso y evaluar la distensión venosa
Caracteriza
Paciente traumatizado
Factores
Volumen y gasto cardiaco
Hemorragia
Volumen sanguineo
Gasto cardiaco
Tasa de sangrado
Conciencia
Perfusión de piel
Pulso
Externa
Interna
Caracteriza
Nivel de conciencia
Escala de Coma de Glasgow
Factor de riesgo
Hipoglucemia
Alcohol
Drogas
Descubrir al paciente
Cubrir al paciente con mantas

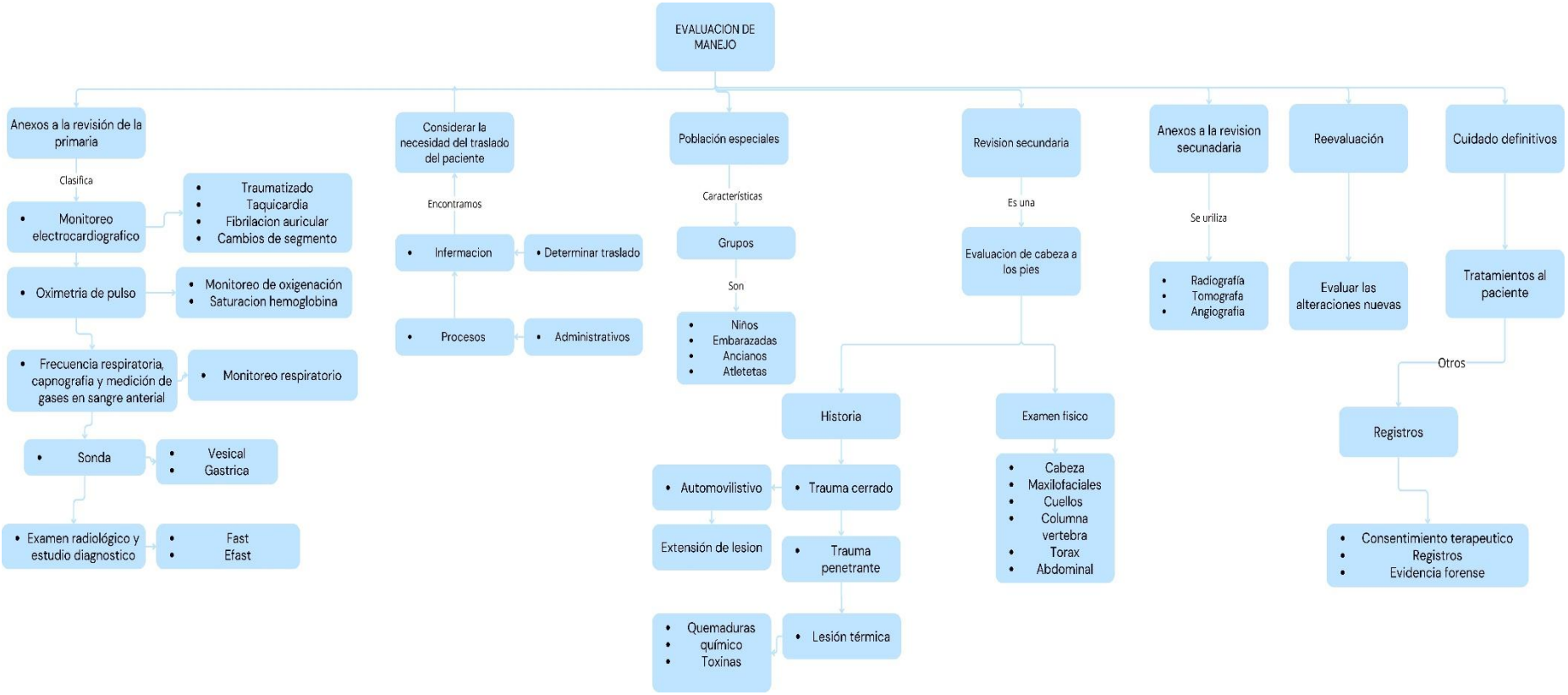
EVALUACION DE MANEJO
Anexos a la revisión de la primaria
Clasifica
Monitoreo electrocardiografico
Traumatizado
Taquicardia
Fibrilacion auricular
Cambios de segmento
Oximetria de pulso
Monitoreo de oxigenación
Saturacion hemoglobina
Frecuencia respiratoria, capnografía y medición de gases en sangre anterial
Monitoreo respiratorio
Sonda
Vesical
Gastrica
Examen radiológico y estudio diagnostico
Fast
Efast
Considerar la necesidad del traslado del paciente
Encontramos
Infermacion
Determinar traslado
Procesos
Administrativos
Población especiales
Características
Grupos
Son
Niños
Embarazadas
Ancianos
Atletetas
Revision secundaria
Es una
Evaluacion de cabeza a los pies
Historia
Trauma cerrado
Automovilistivo
Extensión de lesion
Trauma penetrante
Lesión térmica
Quemaduras
químico
Toxinas
Examen fisico
Cabeza
Maxilofaciales
Cuellos
Columna vertebra
Torax
Abdominal
Anexos a la revision secunadaria
Se uriliza
Radiografía
Tomografa
Angiografia
Reevaluación
Evaluar las alteraciones nuevas
Cuidado definitivos
Tratamientos al paciente
Otros
Registros
Consentimiento terapeutico
Registros
Evidencia forense

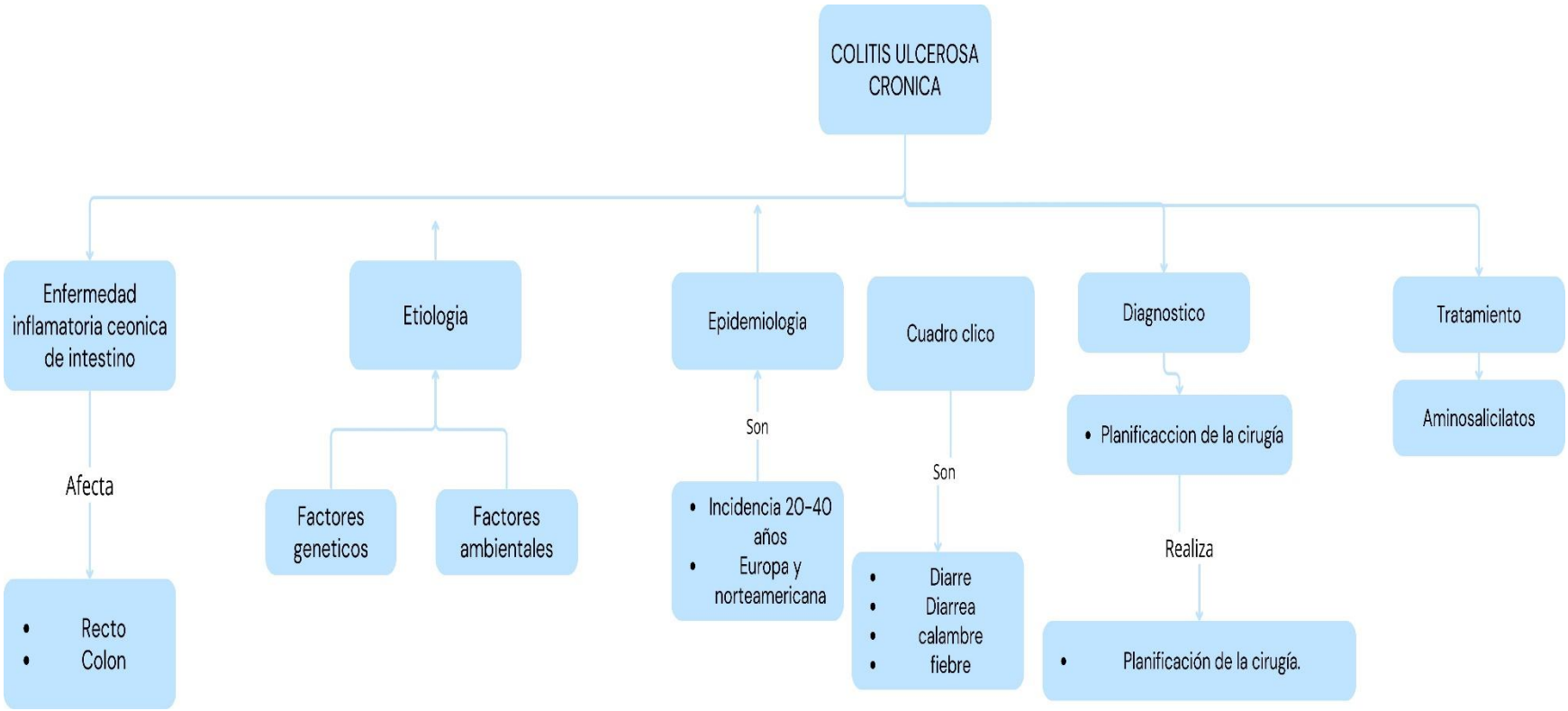
COLITIS ULCEROSA CRONICA
Enfermedad inflamatoria ceonica de intestino
Afecta
Recto
Colon
Etiologia
Factores geneticos
Factores ambientales
Epidemiologia
Son
Incidencia 20-40 años
Europa y norteamericana
Cuadro clico
Son
Diarre
Diarrea
calambre
fiebre
Diagnostico
Planificaccion de la cirugía
Realiza
Planificación de la cirugía.
Tratamiento
Aminosalicilatos