



Anan Villatoro Jiménez

Dr. Romeo Antonio Molina Román

Mapas conceptuales

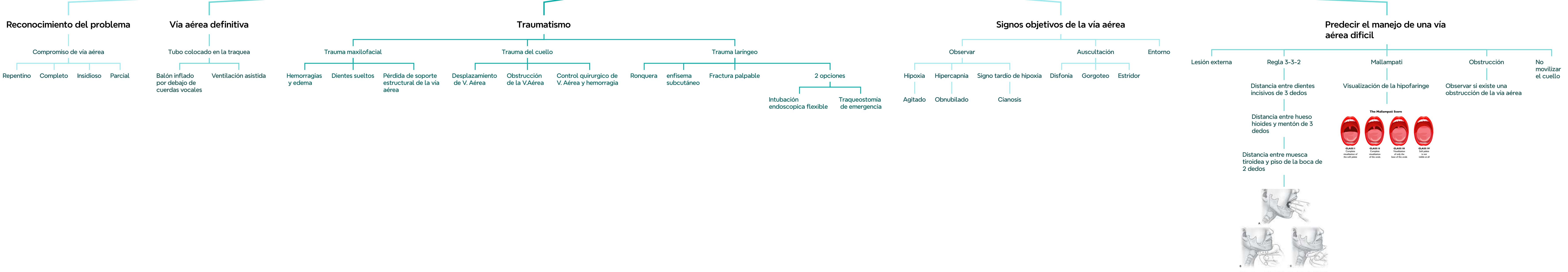
Clínica quirúrgica

Quinto Semestre

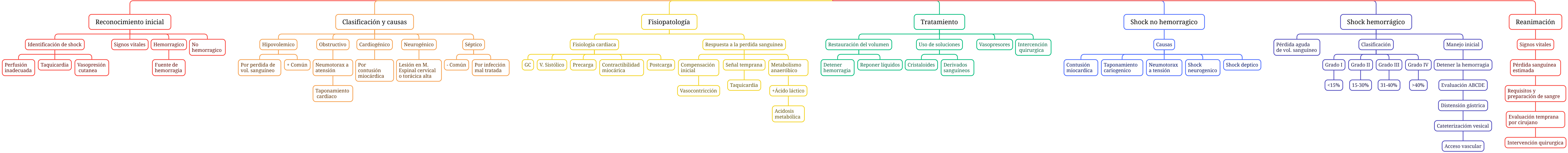
PASIÓN POR EDUCAR

“C”

Manejo de la vía aérea y ventilación

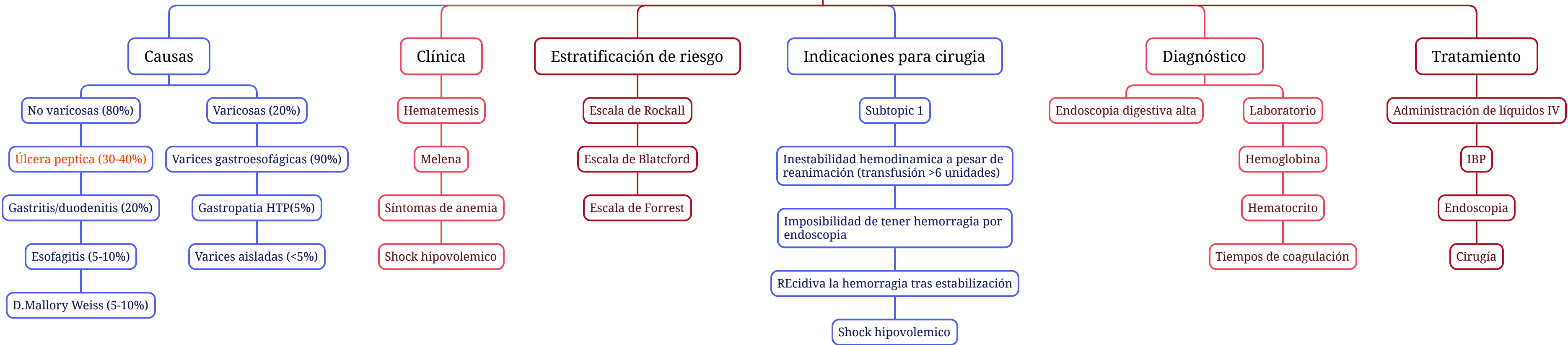


SHOCK



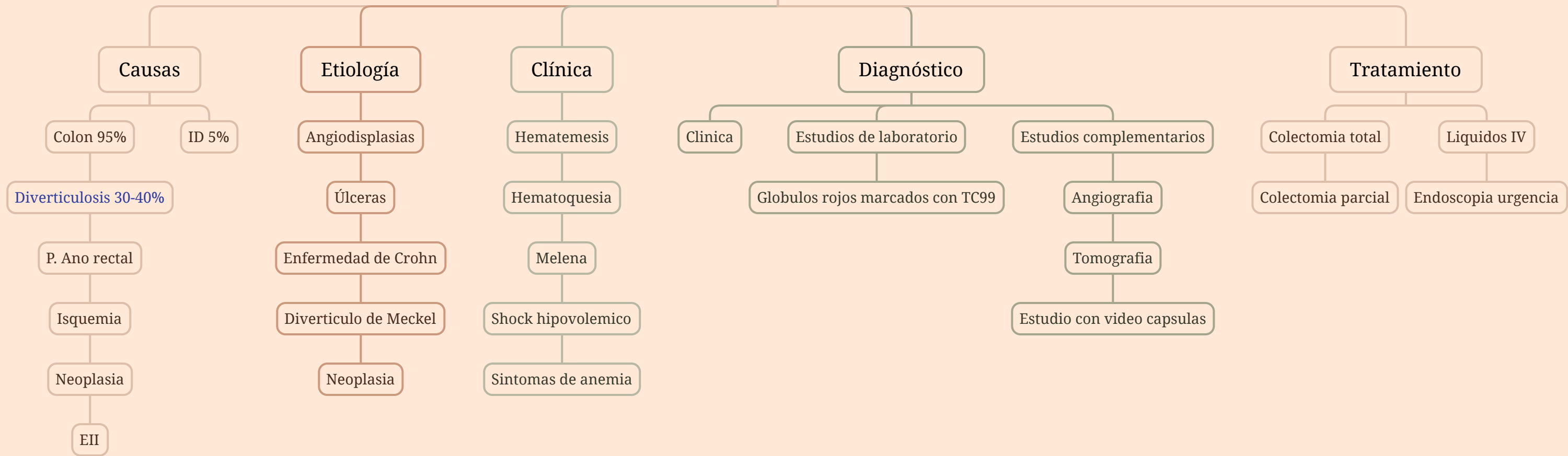
SANGRADO DE TUBO DIGESTIVO ALTO

Sangrado originado por lesiones en el tubo digestivo en forma proximal al ligamento de tritz



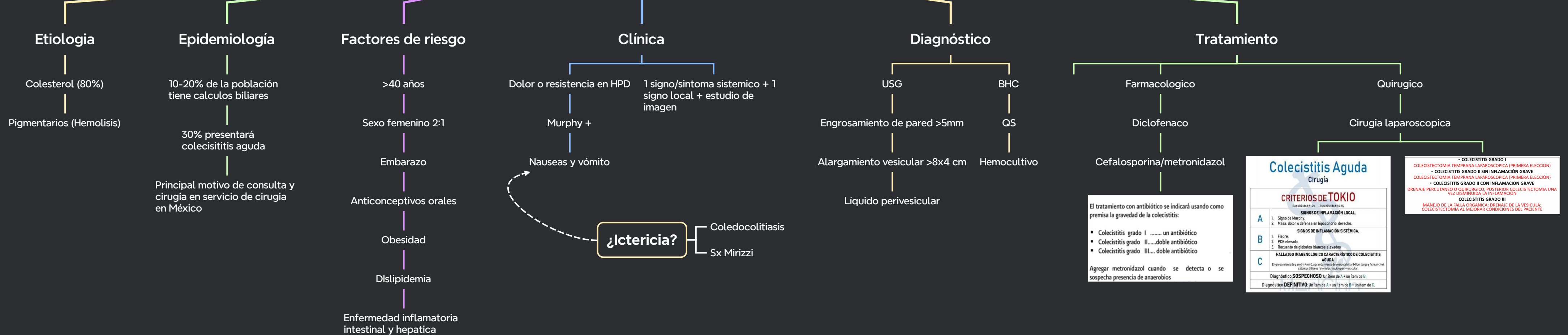
Sangrado de tubo digestivo bajo

Sangrado originado por lesiones en el tubo digestivo en forma distal al ligamento de treitz



Colecistitis

Inflamación de la vesícula biliar ocasionada por litos



El tratamiento con antibiótico se indicará usando como premisa la gravedad de la colecistitis:

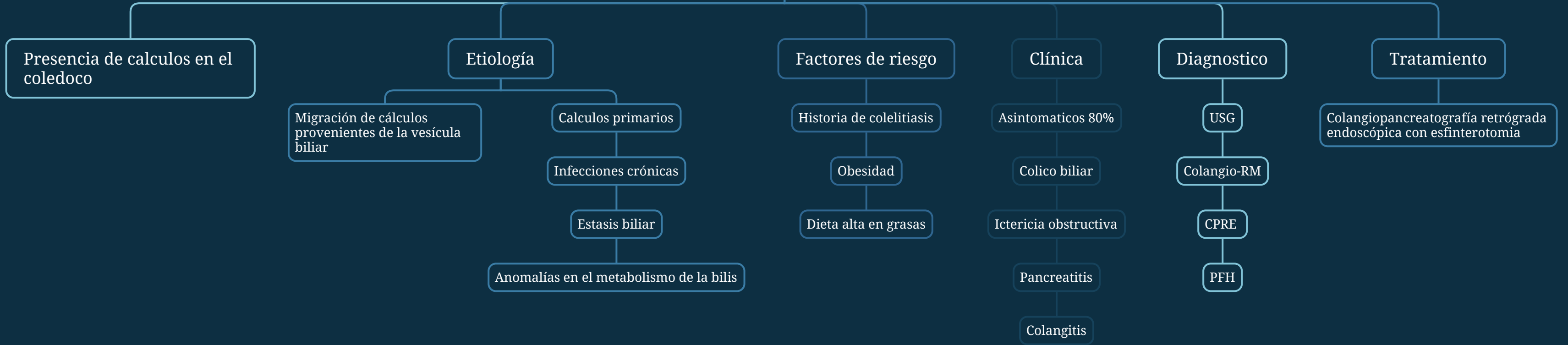
- Colecistitis grado I un antibiótico
- Colecistitis grado II.....doble antibiótico
- Colecistitis grado III.... doble antibiótico

Agregar metronidazol cuando se detecta o se sospecha presencia de anaerobios

Colecistitis Aguda	
Cirugía	
CRITERIOS DE TOKIO	
Sensibilidad 11.2% Especificidad 14.9%	
SIGNOS DE INFLAMACIÓN LOCAL.	
A	1. Signo de Murphy. 2. Masa, dolor o defensa en hipocondrio derecho.
SIGNOS DE INFLAMACIÓN SISTÉMICA.	
B	1. Fiebre. 2. PCR elevada. 3. Recuento de glóbulos blancos elevados
HALLAZGO IMAGENOLÓGICO CARACTERÍSTICO DE COLECISTITIS AGUDA.	
C	Engrosamiento de pared (>4mm), agrandamiento de vesícula biliar (>8cm largo y 4cm ancho), cálculos biliares retenidos, líquido peri-vesicular.
Diagnóstico SOSPECHOSO : Un ítem de A + un ítem de B.	
Diagnóstico DEFINITIVO : Un ítem de A + un ítem de B + un ítem de C.	

• **COLECISTITIS GRADO I**
COLECISTECTOMIA TEMPRANA LAPAROSCOPICA (PRIMERA ELECCION)
 • **COLECISTITIS GRADO II SIN INFLAMACIÓN GRAVE**
COLECISTECTOMIA TEMPRANA LAPAROSCOPICA (PRIMERA ELECCIÓN)
 • **COLECISTITIS GRADO II CON INFLAMACION GRAVE**
DRENAJE PERCUTANEO O QUIRURGICO, POSTERIOR COLECISTECTOMIA UNA VEZ DISMINUIDA LA INFLAMACION
COLECISTITIS GRADO III
MANEJO DE LA FALLA ORGANICA; DRENAJE DE LA VESICULA; COLECISTECTOMIA AL MEJORAR CONDICIONES DEL PACIENTE

Coledocolitiasis



- **ATLS 10° Advanced Trauma Life Support.(2018). Edition Español.**
- **Rosens. Emergency Medicine 9th Ed. (2018)**
- **Ventilación Mecánica en Medicina de Emergencias. Wilcox, Aydin y Marcolini. (2019)**
- **Atención Inicial del Paciente Traumatizado. Neira & Tisminetzky. 1 Ed. (2010)**