



**Alumna: Roblero Roblero  
Evangelina Yaquelin 5° C**

**Docente: Dra. Karla Sofía  
López Gutiérrez**

**Actividad: Infografía**

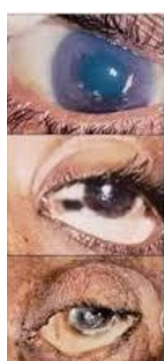
**Materia: Medicina Forense**

PASIÓN POR EDUCAR

Comitán de Domínguez Chiapas a 10 de octubre del 2024

# SIGNOS CADAVÉRICOS TEMPRANOS Y TARDÍOS

## INMEDIATOS



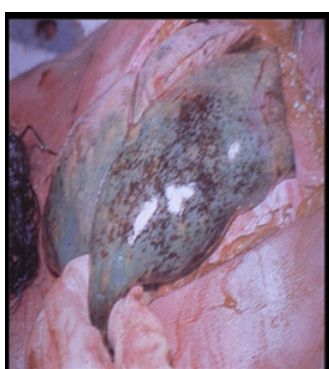
10 MINUTOS  
DESPUES DE LA  
MUERTE

6 HORAS  
DESPUES DE LA  
MUERTE

MAS DE 8 HORAS  
DESPUES DE LA  
MUERTE

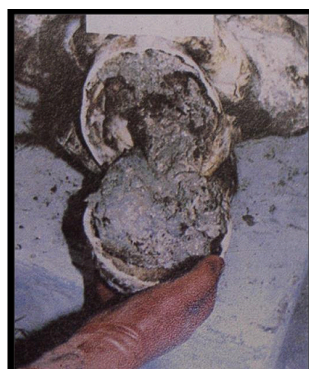
### Deshidratación

Pérdida de líquido que por fenómenos físicos de evaporación conducción, convección e irradiación sufre el cadaver.



### Hipostasias

Acumulación de sangre en las partes declives de las vísceras en razón de la fuerza de gravedad.



### Autolisis


Es un conjunto de procesos de fermentación anaeróbica intracelular por acción de la enzimas lisosomales.

## MEDIATOS



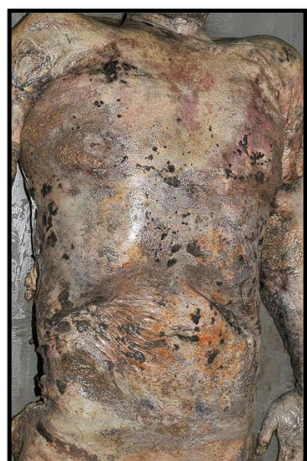
### Corificación

Es la transformación del cadáver de aspecto de cuero recién curtido, de color gris amarillento y resistente al corte.



### Congelación

Es un proceso mediante la acción del frío intenso y prolongado que condiciona una conservación del cadáver.



### Putrefacción

Es la descomposición de la materia orgánica del cadáver por por acción de las bacterias.