



Esmeralda Jiménez Jiménez

Dr. Jesús Eduardo Cruz Domínguez

Tipos de Fracturas

Medicina Física y Rehabilitación

Grado: 5°

Grupo: B

Comitán de Domínguez Chiapas a 6 de Octubre de 2024

Tipos de Fracturas.....

Fractura Simple:

El hueso se rompe en un solo lugar, sin afectar la piel.

Fractura Compuesta

El hueso se rompe y atraviesa la piel, aumentando el riesgo de infección

Por el patrón de la fractura:

Fractura Transversas:

La línea de fractura es horizontal

Fractura Oblicuas:

La línea de la fractura es diagonal

Fractura Espiral

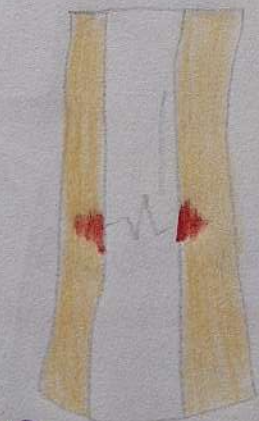
Ocorre por torsión, creando un patrón es espiral

Fractura Comminuta

El hueso se rompe en varios fragmentos

Por su causa:

Abierta



Cerrada



Compresión

Fractura traumáticas
Resultado de un impacto directo o un accidente

Fractura por estrés:

Pequeñas grietas causadas por el uso excesivo o el estrés repetitivo.

Por la estabilidad:

Fractura Estable:

Los extremos del hueso se alinean bien

Fractura Inestable:

Los extremos del hueso están desalineados y pueden moverse.

Fracturas Patológicas

Ocurren en huesos debilitados por condiciones médicas, como osteoporosis o tumores.

Ejemplos

Fracturas de Cráneo y Cara

- Síntomas → Dolor, hematoma y pérdida de conciencia
- Clínica → Hematoma subdural

Fractura de Extremidades Superiores

- Fractura de hombro (clavícula)

- Síntomas → Dolor y dificultad para mover el brazo
- Clínica → Deformidad, movilidad limitada

- Fractura de antebrazo (radio y cúbito)

- Síntomas → Dolor y dificultad para mover la mano
- Clínica → Deformidad, movilidad limitada

Fractura de Extremidades Inferiores

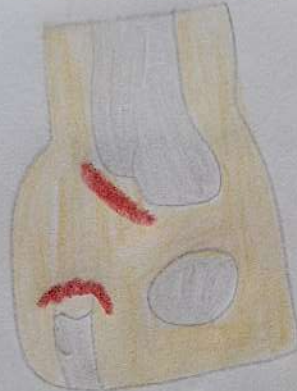

- Fractura de Cadera (Fémur)

- Síntomas → Dolor y dificultad para caminar
- Clínica → Deformidad y Movilidad limitada

- Fractura de tobillo (tibia y peroné)

- Síntoma → Dolor y dificultad para caminar
- Clínica → Deformidad y Movilidad limitada

Estres



Avulsión




Rama Verde

Fractura de Columna Vertebral

- Síntomas → Dolor y dificultad para caminar
- Clínica → Compresión Nerviosa, Pérdida de la Función Motora.

Fractura de Vertebra Cervical.

- Síntomas → Dolor y dificultad para mover el cuello
- Clínica → Compresión motora y pérdida de la función.



Transversal



Longitudinal.