



**Nombre del alumno: Rashel Citlali
Rincón Galindo**

**Nombre del profesor: Jesús Eduardo
Cruz Domínguez**

Nombre del trabajo: flash card

**Materia: Medicina física y de
rehabilitación**


Grado: 5to

ARTROBACTERIAS SEPTICEMIAS

Es una "Emergencia" que tiene serias consecuencias temporales y de fructo de forma efectiva.

Epidemiología

- ▷ 80% en hombres
- ▷ Adultos Mayores


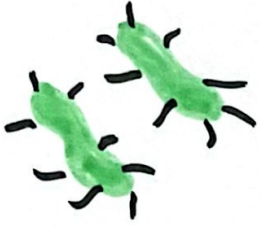


Factores De Riesgos

- ▷ Inyección bacteriana Simultanea
- ▷ Enfermedad Cronica
- ▷ Problemas de artritis

CLINICA

- Fiebre
- Irritabilidad
- Inflamación
- Eritema



CLASIFICACIÓN

- Aguda \Rightarrow Exógena
- Subaguda \Rightarrow Hematogena
- Crónico \Rightarrow Secundario a foco contiguo directa.

FRACTURA DE MENISCO

Ruptura de la parte lateral o posterior que puede bloquear total o parcialmente la rodilla.

Epidermiología

- ▷ Edad Aumentada
- ▷ 13-18 años por Hemartrosis
- ▷ Mecanismo medial de 70-80%

▷ Desarrollo longitudinal de 50%

Fx de Riesgo

- ▷ Sobrepeso
- ▷ Masculinos
- ▷ Osteoporosis
- ▷ Esfuerzo
- ▷ Actividades fuertes

CLASIFICACIÓN



Apertura
Vertical




Asa de
cubo
simple



Asa de
cubo
doble




Apertura
obliqua



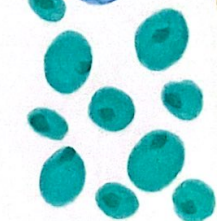
Apertura
radical



Apertura
horizontal



OSTEOMIELITIS



Es la infección de los huesos que pueden afectar a cualquier parte del cuerpo, principalmente por S. Aureus.

Factores de riesgo

- Sistemático
- Edad
- Alcoholismo
- Hipoxia

Epidemiología

- Frecuente
- Sexo Masculino
- 2.1 en enter-medud

Clinica

- Exogena
- Fiebre
- Edema
- Leucocitos
- Purulencia

CLASIFICACIÓN

Patogenesis

- ▶ Exógena
- ▶ Hematógena
- ▶ Secundaria a un foco contiguo.

Clinica

- ▶ Aguda
- ▶ Subaguda
- ▶ Crónica

→ Tipo Anatómico ←

Etapas 1º En cavidad medular

Etapas 2º Involucro bueno

Etapas 3º Muerte cortical y medular

Etapas 4º Todo el exterior del hueso.

