



Claudia Patricia Abarca Jiménez

Dr. Jesús Eduardo Cruz Domínguez

Plexo braquial

Medicina física y de rehabilitación

PASIÓN POR EDUCAR

5°

“B”

cComitán de Domínguez Chiapas a 14 de septiembre del 2024.

LESIONES TRAUMATICAS

- Factores de riesgo:**
- Accidentes automovilísticos
 - Lesiones deportivas
 - Parto
- 1) **Estrujamiento:** Sobrecarga en ruptura.
 - 2) **Desgarro:** Daño parcial o completo de las fibras nerviosas.
 - 3) **Avulsión:** Lesión más severa, ruptura completa de la raíz del nervio.

LPRN:

EVB

Raíces lesionadas: C5, C6

Signo: **propina de mero**

Nervios lesionados: **A. subclaviano, Subescapular, Axilar**

Ulnar mediano

Dx = HC, RM, USG, ECN, EM

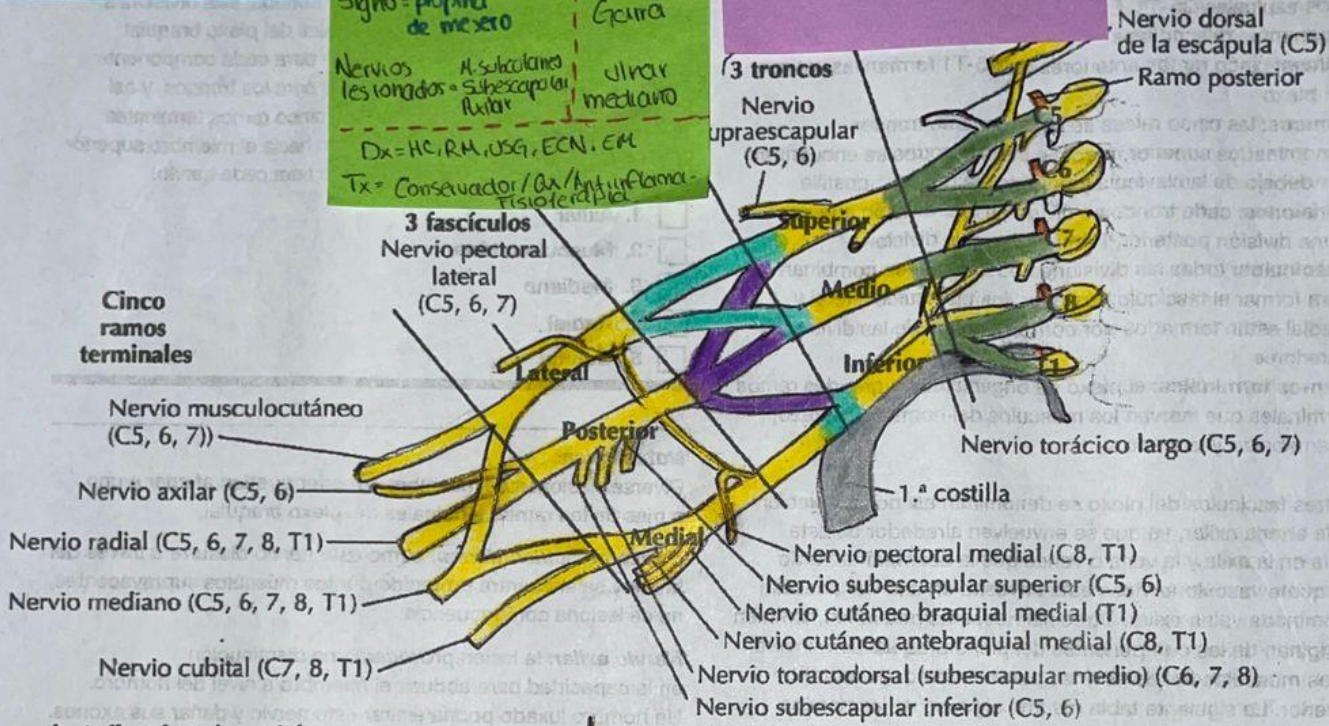
Tx = Conservador / Oa / Ant. / Inflama - fisioterapia

TUMORES DEL PLEXO BRAQUIAL.

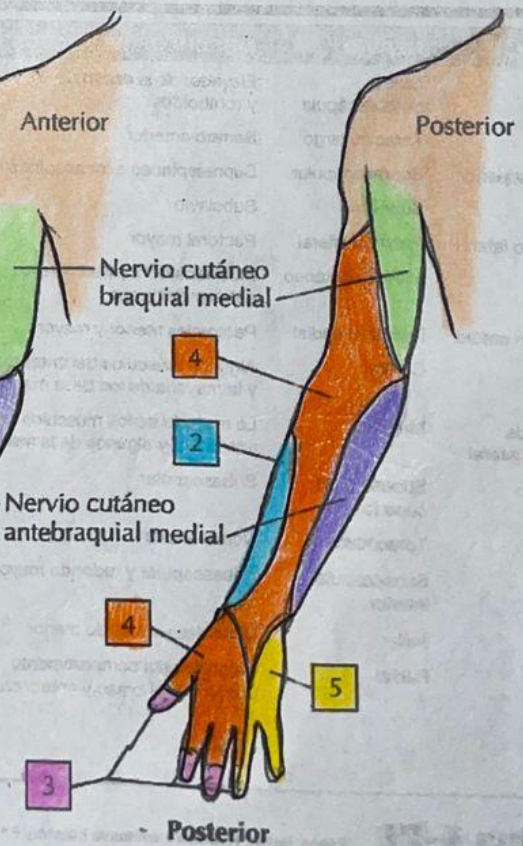
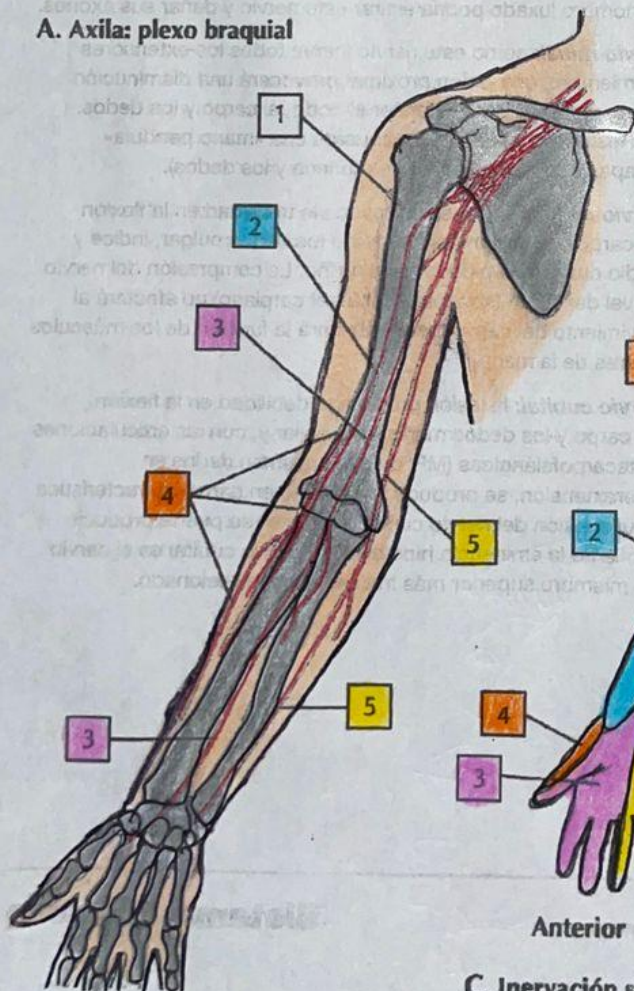
Pueden originarse en los nervios o pueden ser secundarios a metástasis de tumores en otros órganos.

→ Neurofibromas y Schannomas.

plexo braquial



A. Axila: plexo braquial



C. Inervación sensitiva del plexo braquial