



Jhonatan Gamaliel Vazquez Cruz

Jesús Eduardo Cruz Domínguez

Fracturas

Medicina Física y de Rehabilitación

PASIÓN POR EDUCAR


5

B


Comitán de Domínguez Chiapas a 11 de Octubre de 2024.



Abierta



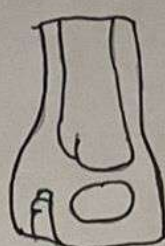
Cerrada




Compresión



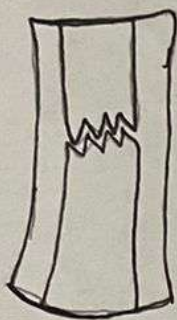
Estrés



Avulsión



Rama Verde



Transversa



Conminuto

Fractura simple: el hueso se rompe en un solo lugar, sin afectar la piel

Fractura compuesta: El hueso se rompe y atraviesa la piel, aumentando el riesgo de infección

Fractura transversa: La línea de fractura es horizontal

Fractura oblicua: La línea de fractura es diagonal

Fractura espiral: Ocorre por torsión, creando un patrón espiral

Fractura conminuto: El hueso se rompe en varios fragmentos

Fractura Estable: Los extremos del hueso se alinean bien

Fractura inestable: Los extremos del hueso están desalineados y pueden moverse

Fracturas patológicas: Ocurren en huesos debilitados por condiciones médicas, como osteoporosis o tumores