



Marvin López Roblero

Jesús Eduardo Domínguez Cruz

Medicina física y rehabilitación

Fracturas


5°

“B”


Comitán de Domínguez, Chiapas a 11 de octubre del 2024.



Abierta



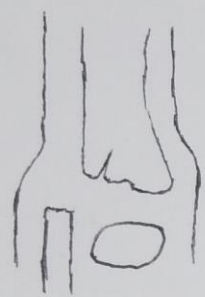
Cerrada



Compresión



Estres



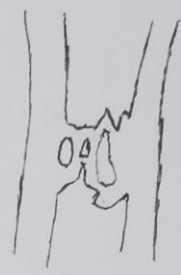
Avulsión



Rama verde



Trasversal



Cominuta

Tipos de fractura por el patron

- Simple
 - El hueso se rompe en un solo lugar, sin afectar la piel
- Compuesta
 - El hueso se rompe y atraviesa la piel, y aumenta el riesgo de la infección
- Transversal
 - Línea de fractura horizontal
- Oblicuo
 - Línea de fractura diagonal
- Espiral
 - Ocurre por torsión, creando un patrón en espiral
- Traumática
 - Resultado de un impacto directo o un accidente
- Estres
 - Pequeñas grietas causadas por uso excesivo

Tipos de fractura por estabilidad

- Estable
 - Los extremos del hueso se alinean bien
- Inestable
 - Los extremos del hueso están desalineados y pueden moverse
- Patológicas
 - Ocurren en huesos debilitados por condiciones médicas, como osteoporosis o tumores.