



JUAN PABLO ABADIA LOPEZ

DR. JESUS EDUARDO CRUZ DOMINGUEZ

Flashcards

**MEDICINA FISICA Y DE
REHABILITACION**

PASIÓN POR EDUCAR

B

Comitán de Domínguez Chipas a 9 de noviembre del 2024

TCE

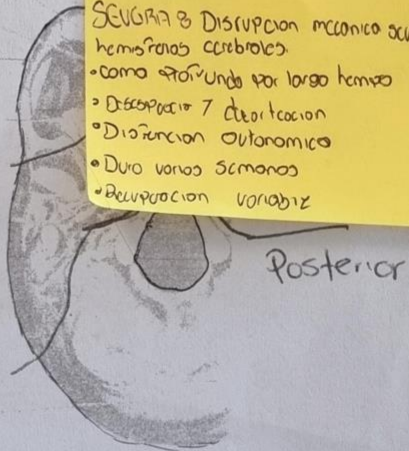
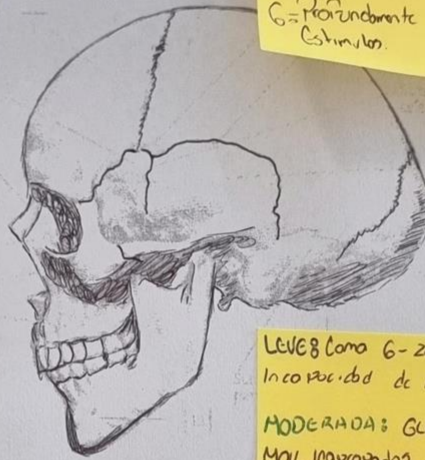
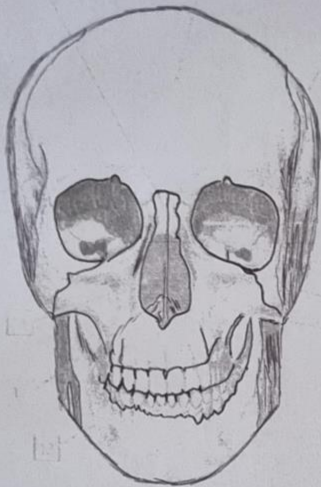
- Corresponde al traumatismo craneoencefálico, se produce lesiones cerebrales en donde existe pérdida de la integridad neuronal

CLASIFICACIONES

- Cerrado y Penetrante
- Por Severidad:
 - GLASGOW
 - LEVE, MODERADA Y SEVERA

ESCALA DE RAMSAY

GRUPO	CARACTERÍSTICA
1	- Despierto, lúcido y obediente, no desorientado
2	- Despierto, cooperador, orientado y tranquilo
3	- Dormido con respuesta a órdenes
4	- Somnoliento con buena resp o luc y somno
5	- Dormido con respuesta sob o dolor
6	- Profundamente mimado sin respuesta o estímulo



LEVE: Como 6-24hrs → 24hrs se recupera
Incapacidad de recordar lo ocurrido

MODERADA: GLASGOW 4-8
MOV. Inapropiadas en 24hrs → RARO: desorientación desorientación asociada con amnesia retrocedida
40% se recupera adecuadamente

SEVERA: Disrupción mecánica severa de hemisferios cerebrales
• Como sobreviviendo por largo tiempo
• Desorientación y desorientación
• Disfunción autonómica
• Dura varios semanas
• Recuperación variable

7P PARA LA INTUBACION

1. PREPARACION
2. PREOXYGENACION
3. PRETRATAMIENTO
4. PROTECCION Y POSICIONAMIENTO
5. PARALISIS E INDUCCION
6. Procedimiento de Intubacion
7. POST-INTUBACION

Escala de Risher

1. Síndrome de sangrado
2. Gorge difusa Pro con un caso de 7mm medularmente
3. Coagulograma sistémico 7mm
4. Hematoma Periorbitario hemorragia

Base de craneo

Posterior

P

