



Oscar Eduardo Guillén Sánchez

Dr. Romeo Antonio Molina Román

Clínica Quirúrgica

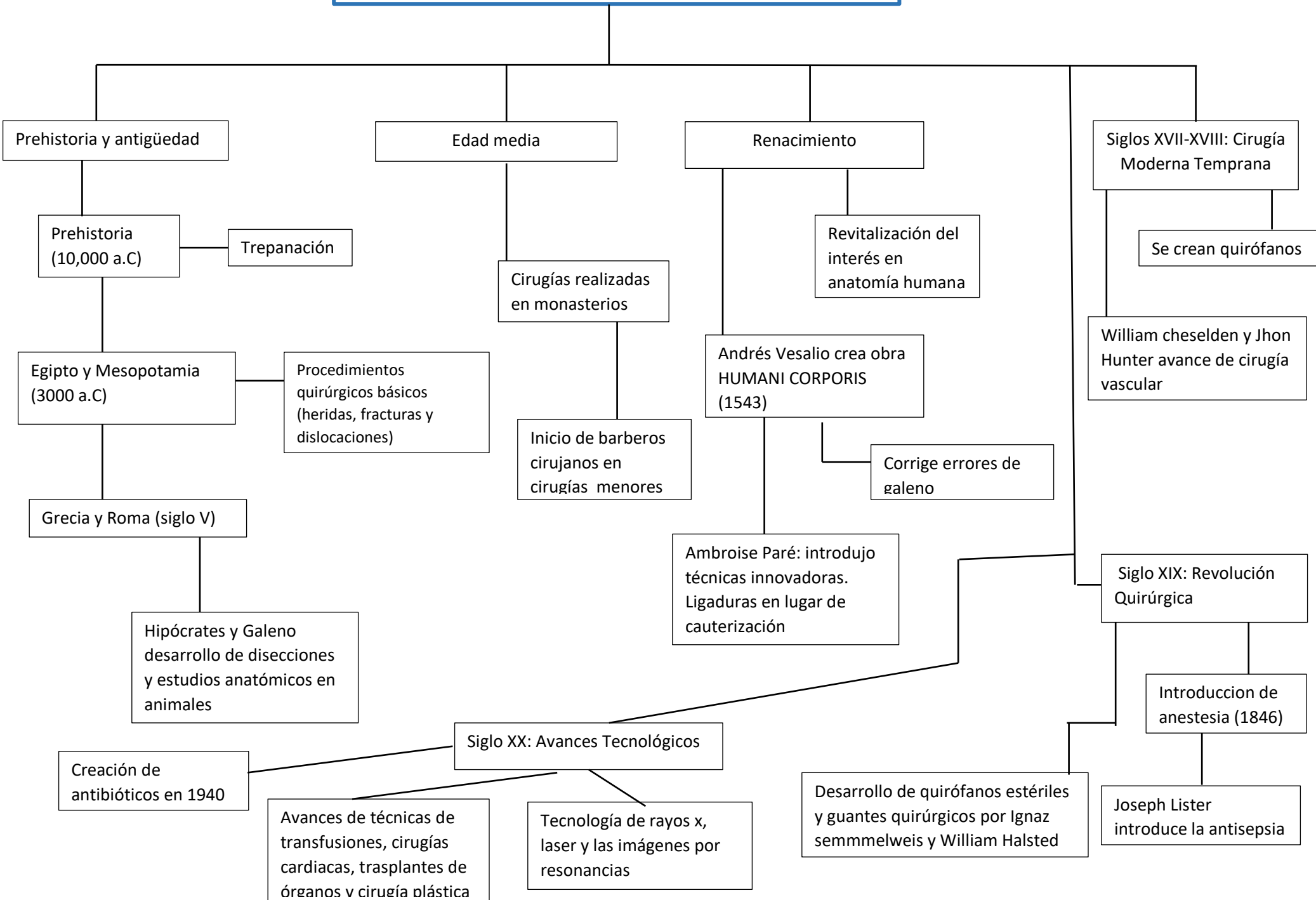
Mapa Conceptual

5to

“B”

Comitán de Domínguez Chiapas a 13 de septiembre del 2024

Historia de la cirugía



Áreas de quirófano

Zona no restringida
(negra)

Áreas en la cual no se requiere el uso de ropa estéril

Ejemplos:

- Sala de espera
- Oficina de personal quirúrgico
- Vestuarios

Función

Sirve como transición entre el exterior del hospital y las áreas quirúrgicas.

Zona semirrestringida
(gris)

Áreas en la cual es requerido uniforme quirúrgico, botas y gorro

Ejemplos:

- Áreas de almacenamiento de equipo estéril
- Pasillos

Función

Transición entre la zona gris a la blanca, manteniendo condiciones de asepsia.

Zona restringida
(blanca)

Áreas en la cual requiere el uso completo de ropa estéril y donde se realiza las cirugías

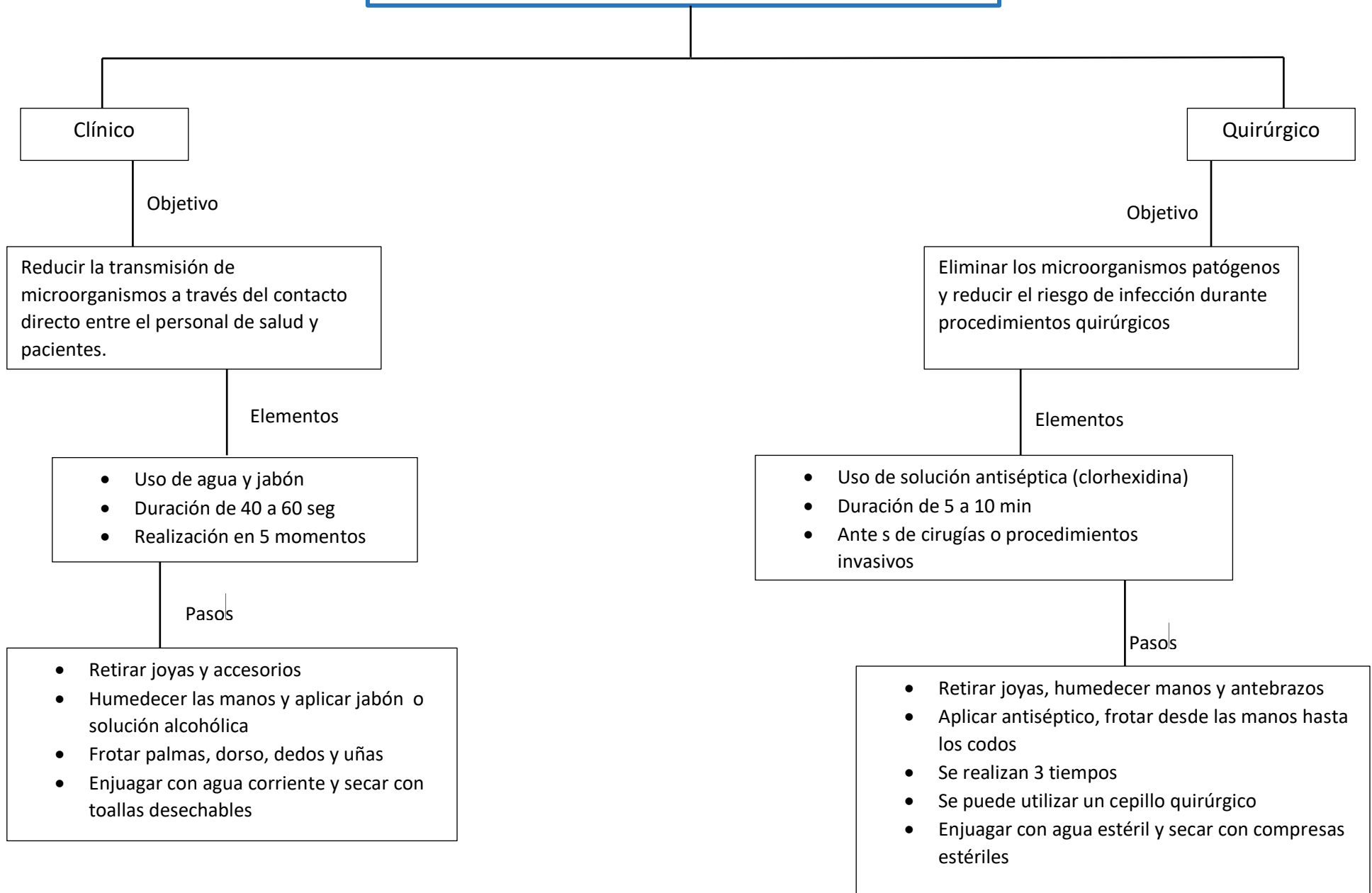
Ejemplos:

- Quirófanos

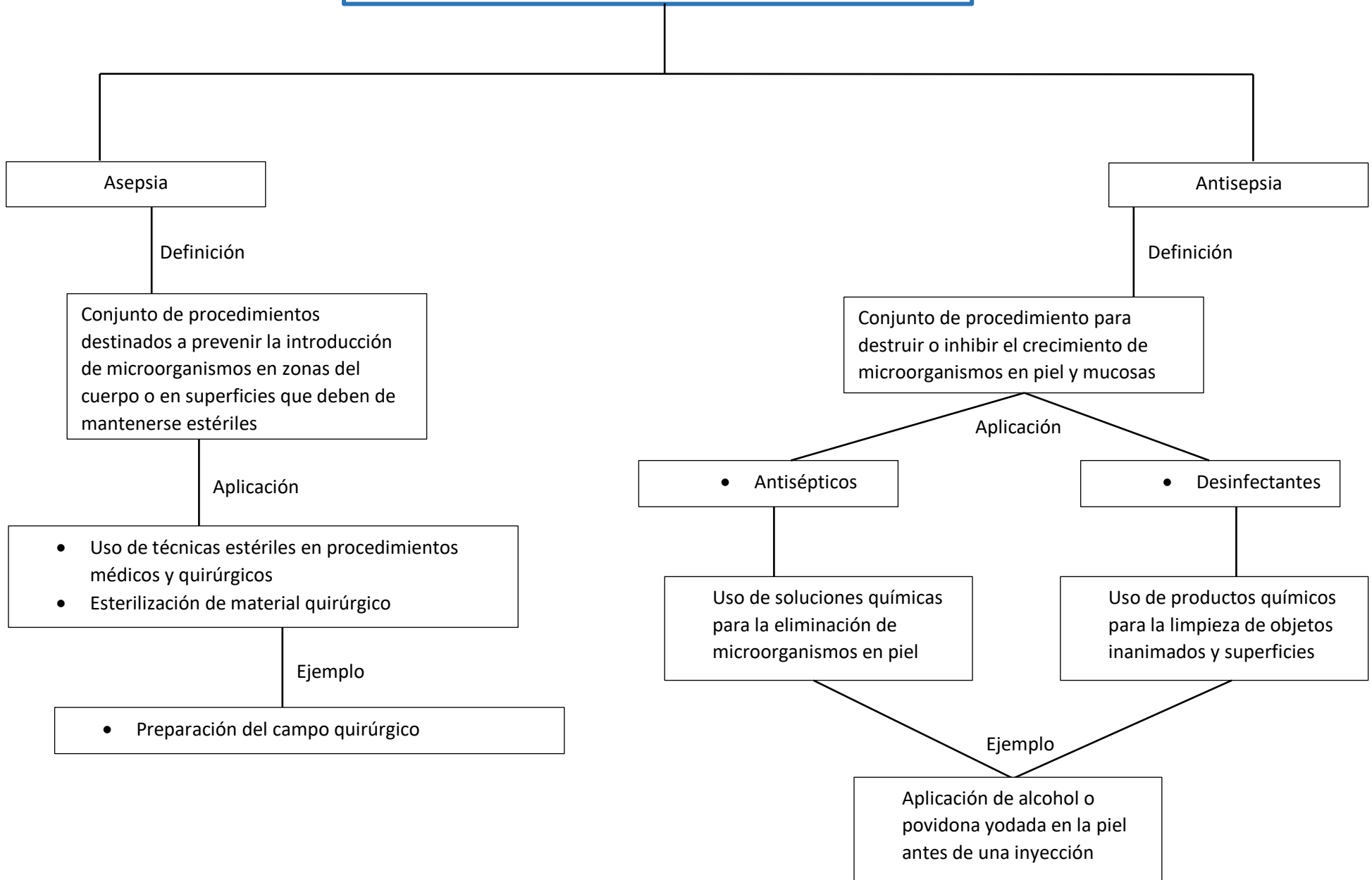
Función

Área donde se realiza los procedimientos quirúrgicos, debe de mantenerse una estricta esterilidad para prevenir infecciones

Lavado de manos



Asepsia y antisepsias



Bibliografía

- Sabiston, D. C., & Townsend, C. M. Jr. (2020). *Sabiston Textbook of Surgery: The Biological Basis of Modern Surgical Practice*. Elsevier.
- Instituto de Normas de Instalaciones (Facilities Guidelines Institute). (2018). *Guidelines for Design and Construction of Hospitals and Outpatient Facilities*.
- Organización Mundial de la Salud (OMS). (2009). *Guía de la OMS sobre Higiene de Manos en la Atención Sanitaria*. Ginebra: OMS.
- Ministerio de Sanidad, España. (2010). *Recomendaciones para la Higiene de Manos en los Centros Sanitarios*.
- Ministerio de Salud de España. (2016). *Guía de Buenas Prácticas de Esterilización y Desinfección en Centros Sanitarios*. Madrid: Ministerio de Salud.