



JUAN PABLO ABADIA LOPEZ

**DR. ROMEO ANTONIO MOLINA
ROMÁN**

Mapas

CLINICA QUIRURGICA

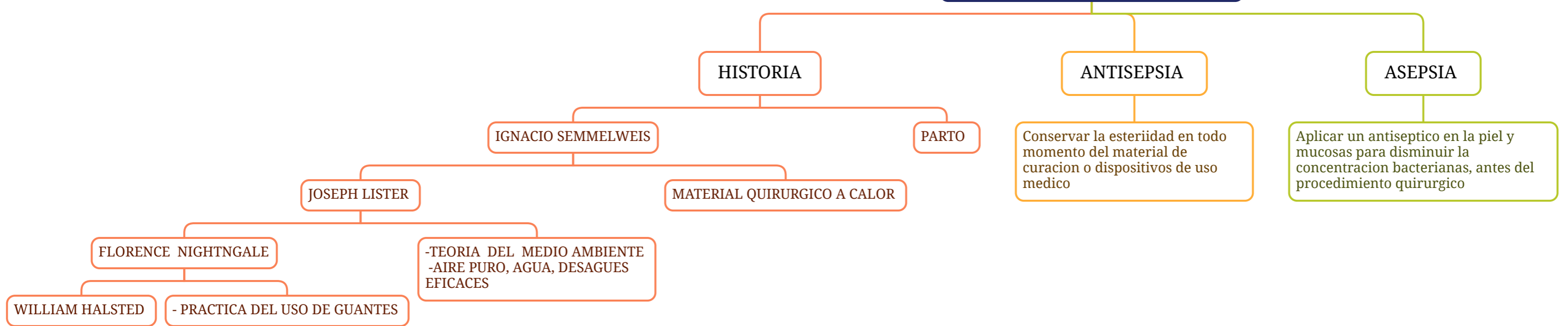
PASIÓN POR EDUCAR

5

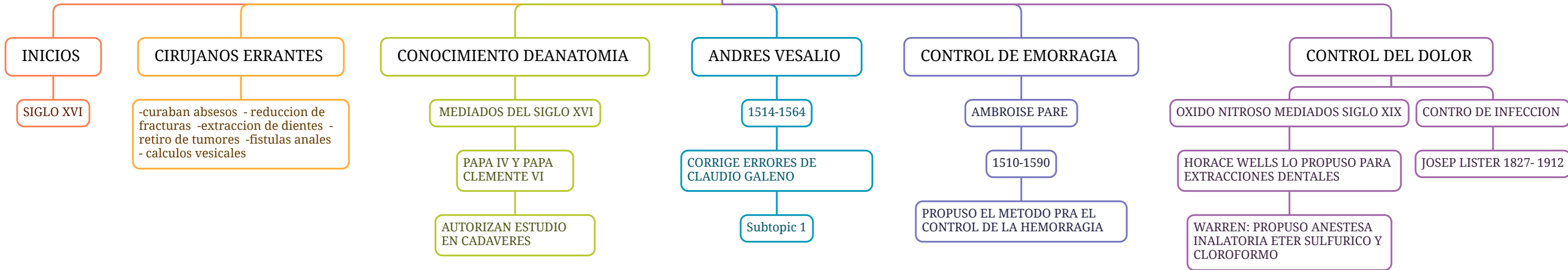
B

Comitán de Domínguez Chipas a 13 de septiembre del 2024

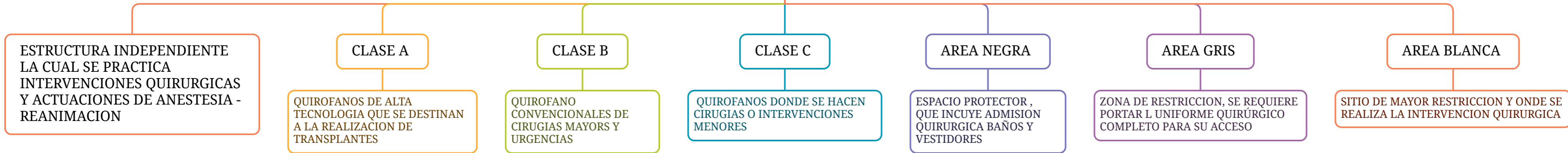
ASEPSIA Y ANTISEPSIA



HISTORIA DE LA CIRUGIA



AREAS DEL QUIROFANO



LAVADO DE MANOS CLINICO Y QUIRÚRGICO

LAVADO CLINICO

El lavado de manos es la medida más importante para reducir el riesgo de transmisión de microorganismos

Las manos del personal sanitario son la vía de transmisión de la mayoría de las infecciones cruzadas y de algunos brotes epidémicos. Este proceso durara como mínimo 1 minuto

5 momentos para lavarse las manos

Subtopic 1

- Antes de tocar a un paciente
- Antes de realizar una tarea aséptica
- Después de un riesgo de exposición a fluidos corporales
- Después de tocar a un paciente
- Después del contacto con el entorno del paciente

LAVADO QUIRÚRGICO

manos libres de anillos - pulseras y relojes - mantener uñas cortas - no tener uñas pintadas

Subtopic 1

- Abrir el grifo con un sistema de pedal o codo.
- Humedecer las manos y los antebrazos con agua tibia.
- Aplicar un antiséptico en las manos y los antebrazos.
- Frotar las manos y los antebrazos en movimientos circulares, incluyendo los espacios entre los dedos.
- Limpiaar las uñas con una espátula.
- Aclarar los brazos por separado.
- Secar las manos y los brazos con una toalla estéril o papel desechable.