



Lizeth Guadalupe Ramírez Lozano

Dr. Romeo Antonio Molina Román

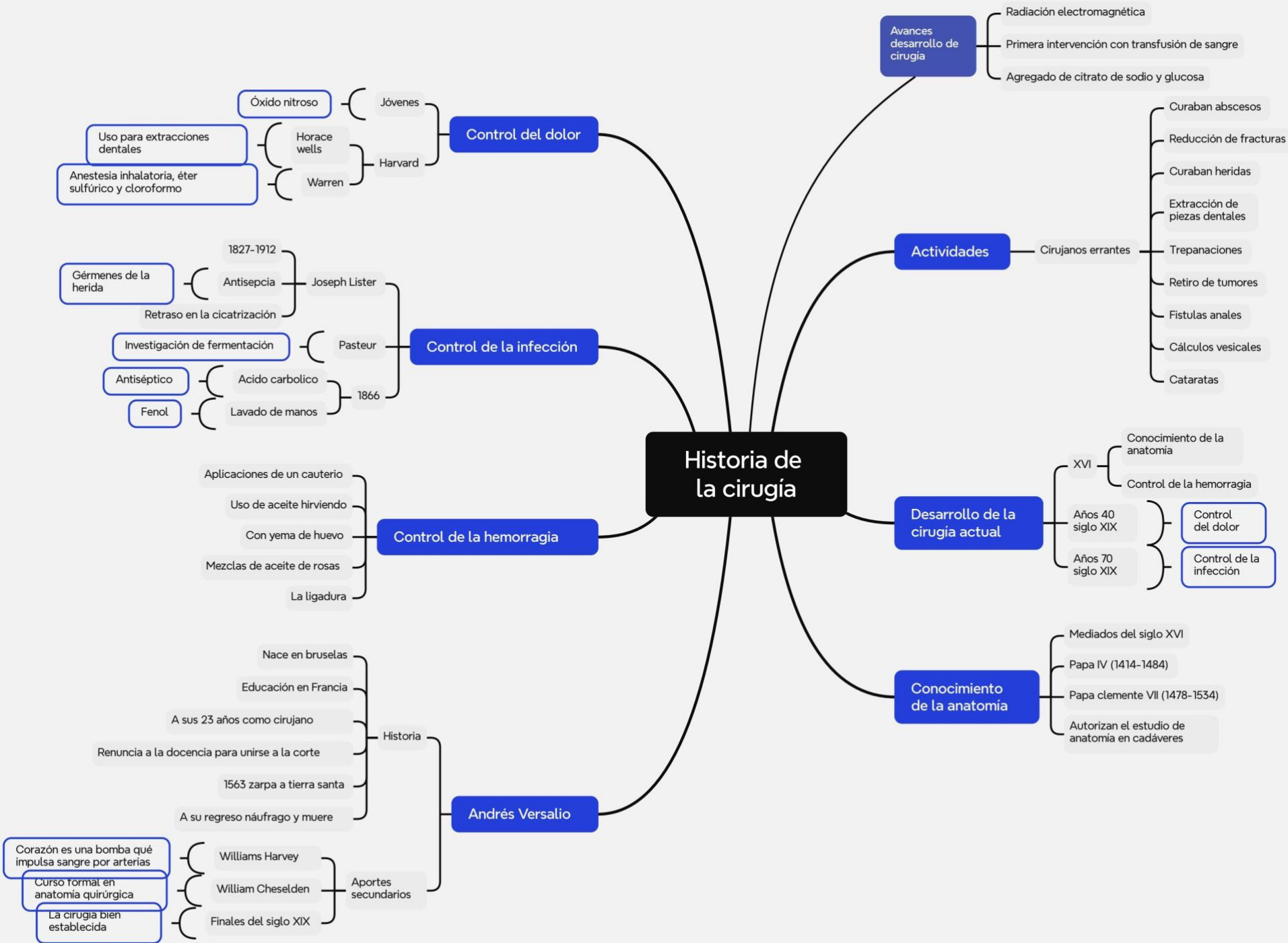
Quirófano, historia y actividades

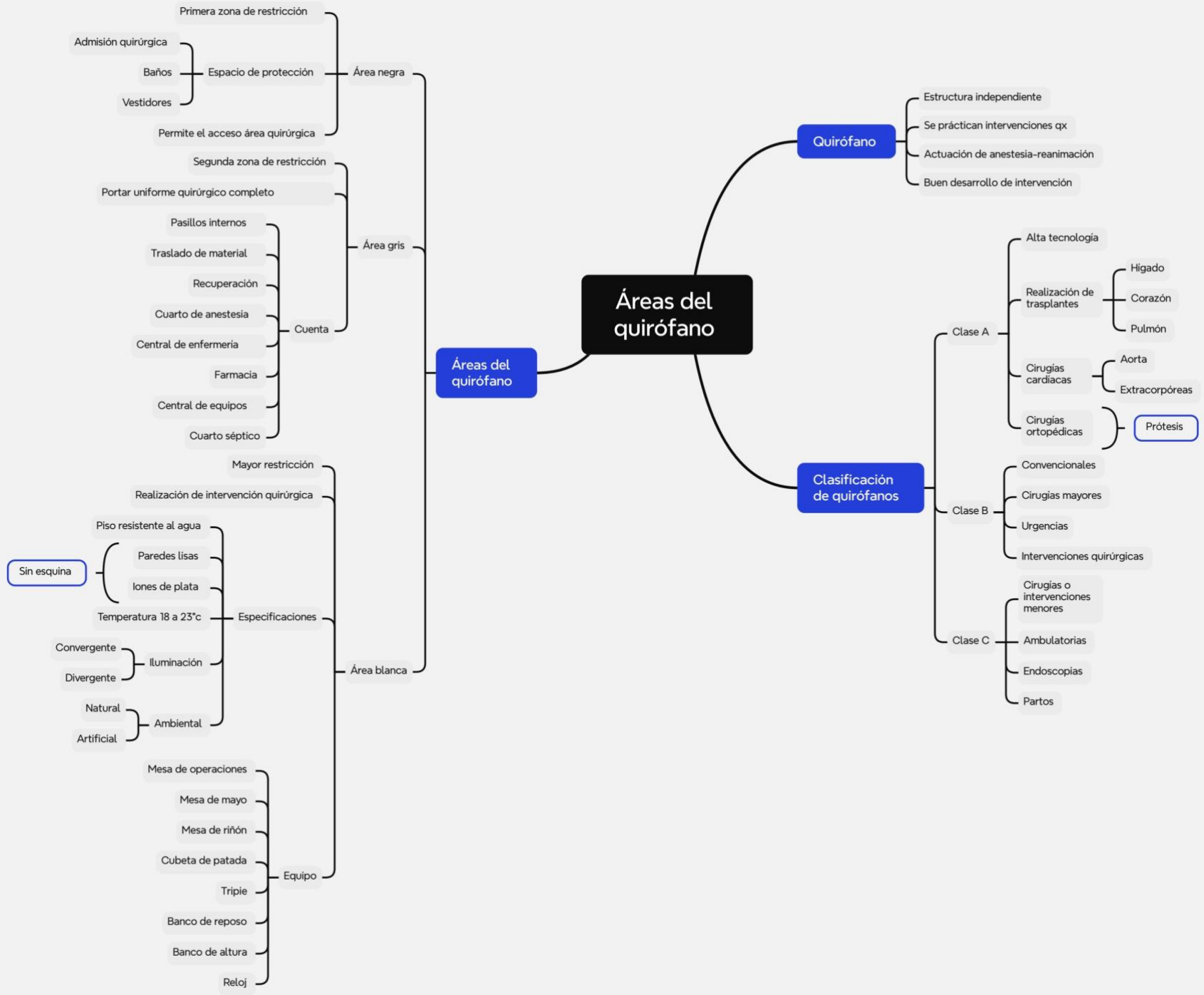
Clínica quirúrgica

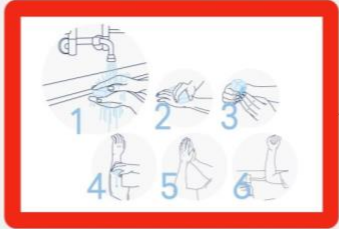
5

B

Comitán de Domínguez Chiapas a 13 de septiembre de 2024.







Lavado de manos clínico y quirúrgico

Cuidados para la técnica

- Manos libres de anillos
- Libre de pulseras, relojes
- Uñas cortas
- No esmalte en uñas

5 momentos

- Antes de tocar al paciente.
- Antes de realizar una tarea limpia/aséptica.
- Después del riesgo de exposición a líquidos corporales
- Después de tocar al paciente.
- Después del contacto con el entorno del paciente

Antiséptico

Propiedades según CDC

- Actuación rápida
- Persistente
- Acumulativo
- Amplio espectro de actividad
- Seguro de usar

Lavado de manos quirúrgico

Lavado de manos clínico

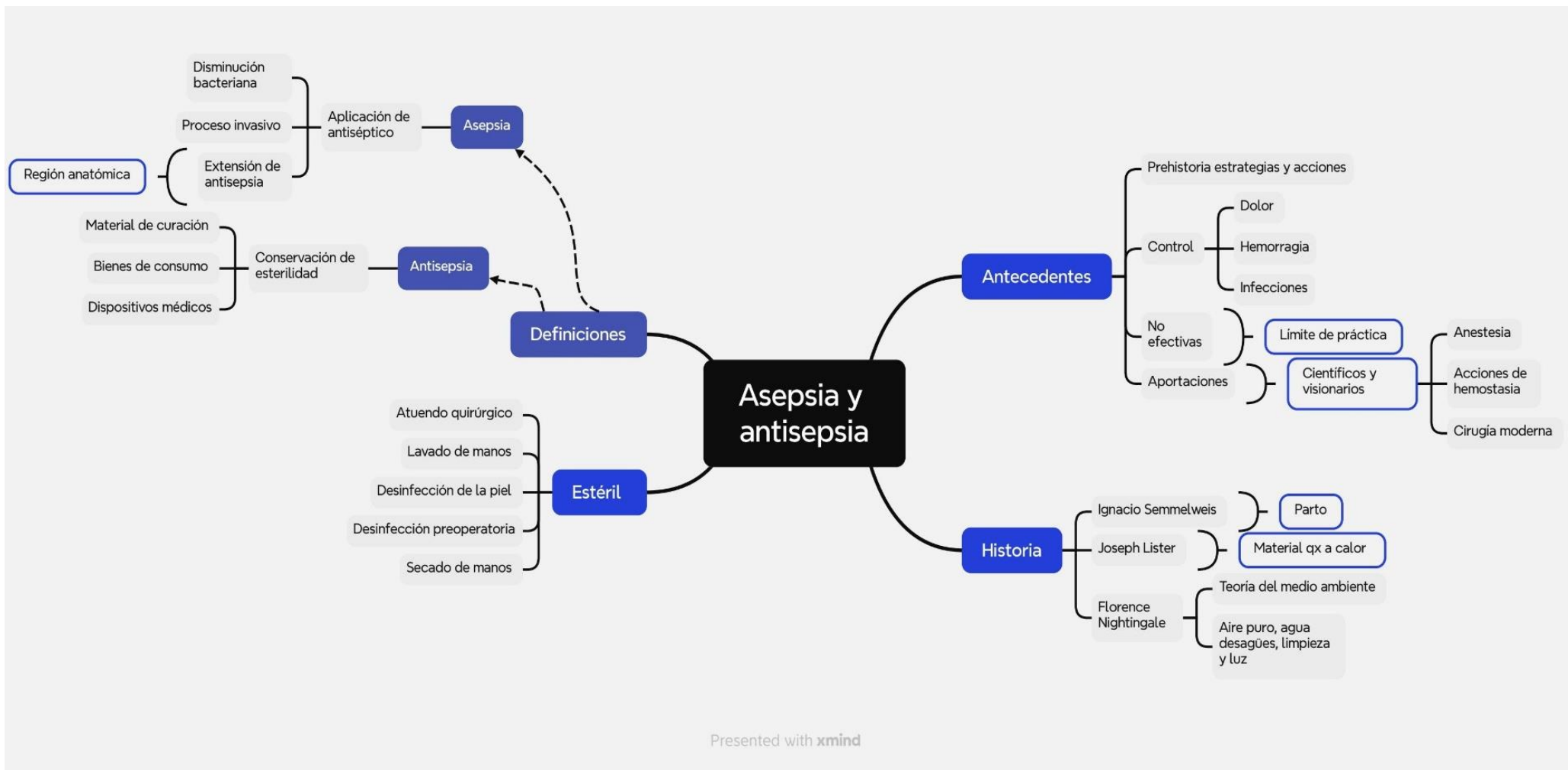


Datos

- Infecciones de sitio quirúrgico: 20.86%
- Factores que favorecen la aparición:
 - Estado del paciente
 - Procedimientos médicos
 - Donde se atiende
 - Donde se hace acto quirúrgico
- OMS - Higiene de manos:
 - Evita trasmisión de gérmenes
 - Evita infecciones asociadas

Lavado de manos

- Reduce riesgo de transmisión
- Manos del personal:
 - Vía de trasmisión
 - Infecciones cruzadas
 - Brotos epidémicos
- Duración 1 minuto



Bibliografía

Rainone, J. E. (2021). Manual de clínica quirúrgica:

