



Lizeth Guadalupe Ramírez Lozano

Dr. Romeo Antonio Molina Román

Patologías quirúrgicas

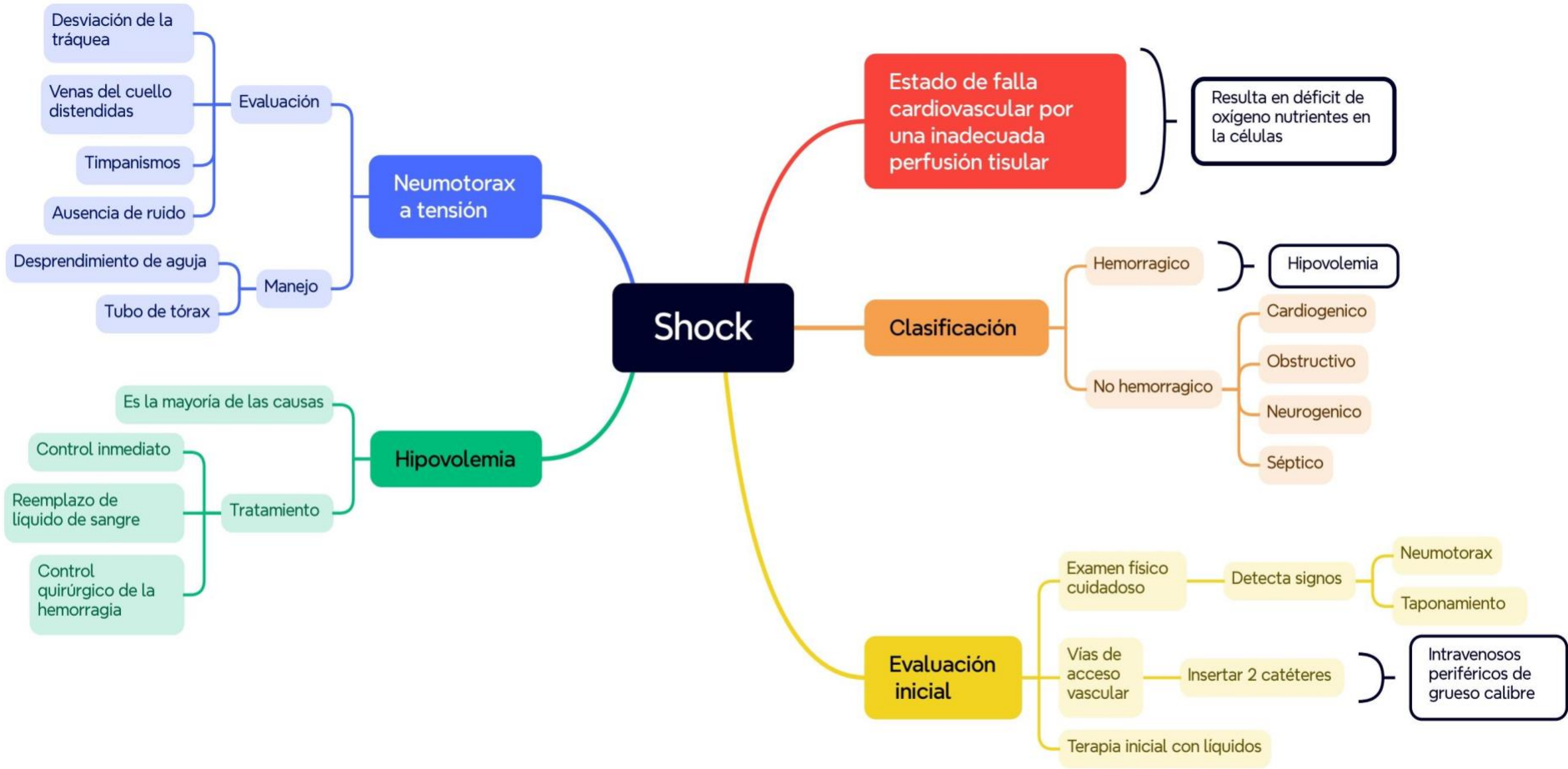
Clínica quirúrgica

5

B

Comitán de Domínguez Chiapas a 8 de noviembre de 2024.





Estado de falla cardiovascular por una inadecuada perfusión tisular

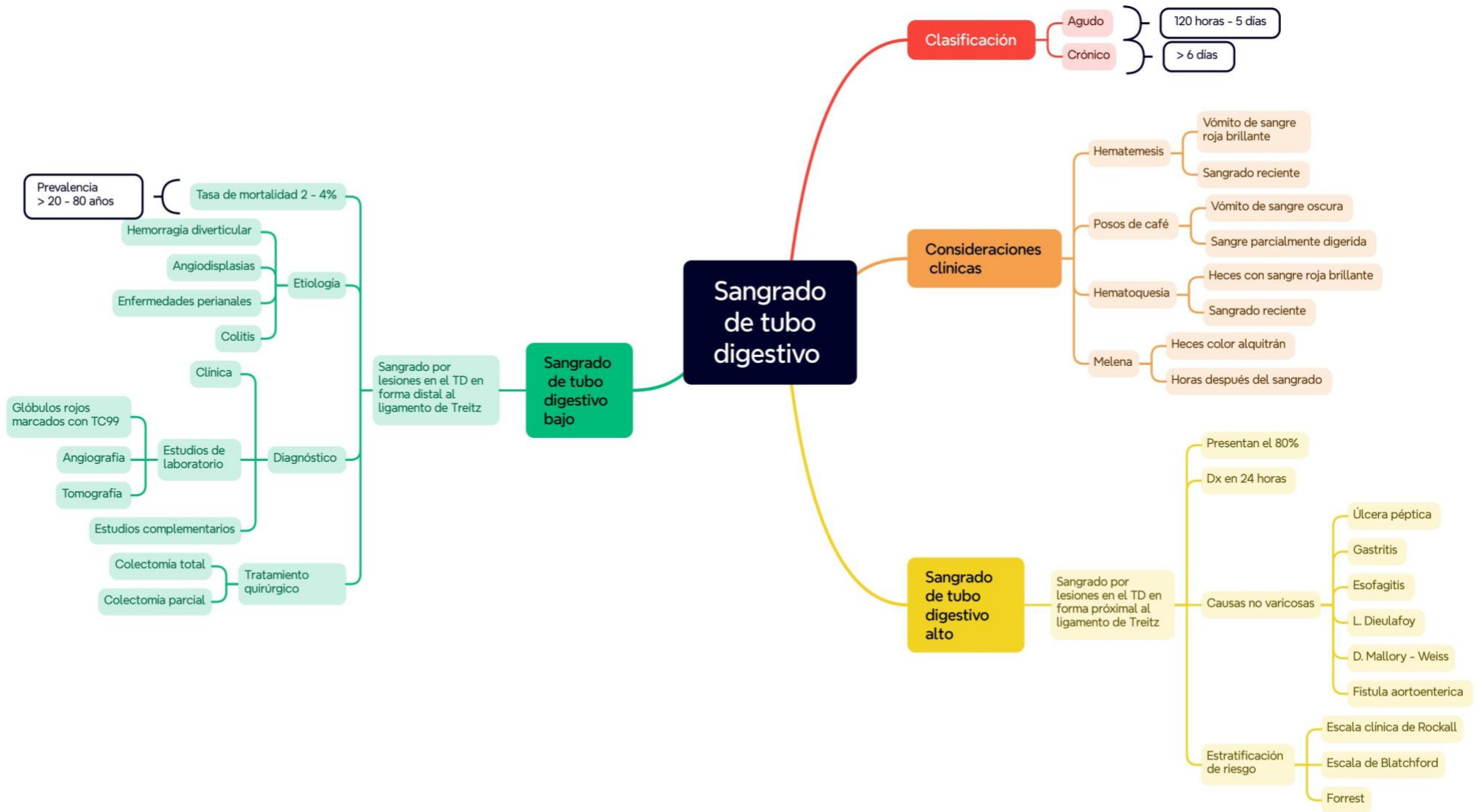
Resulta en déficit de oxígeno nutrientes en la células

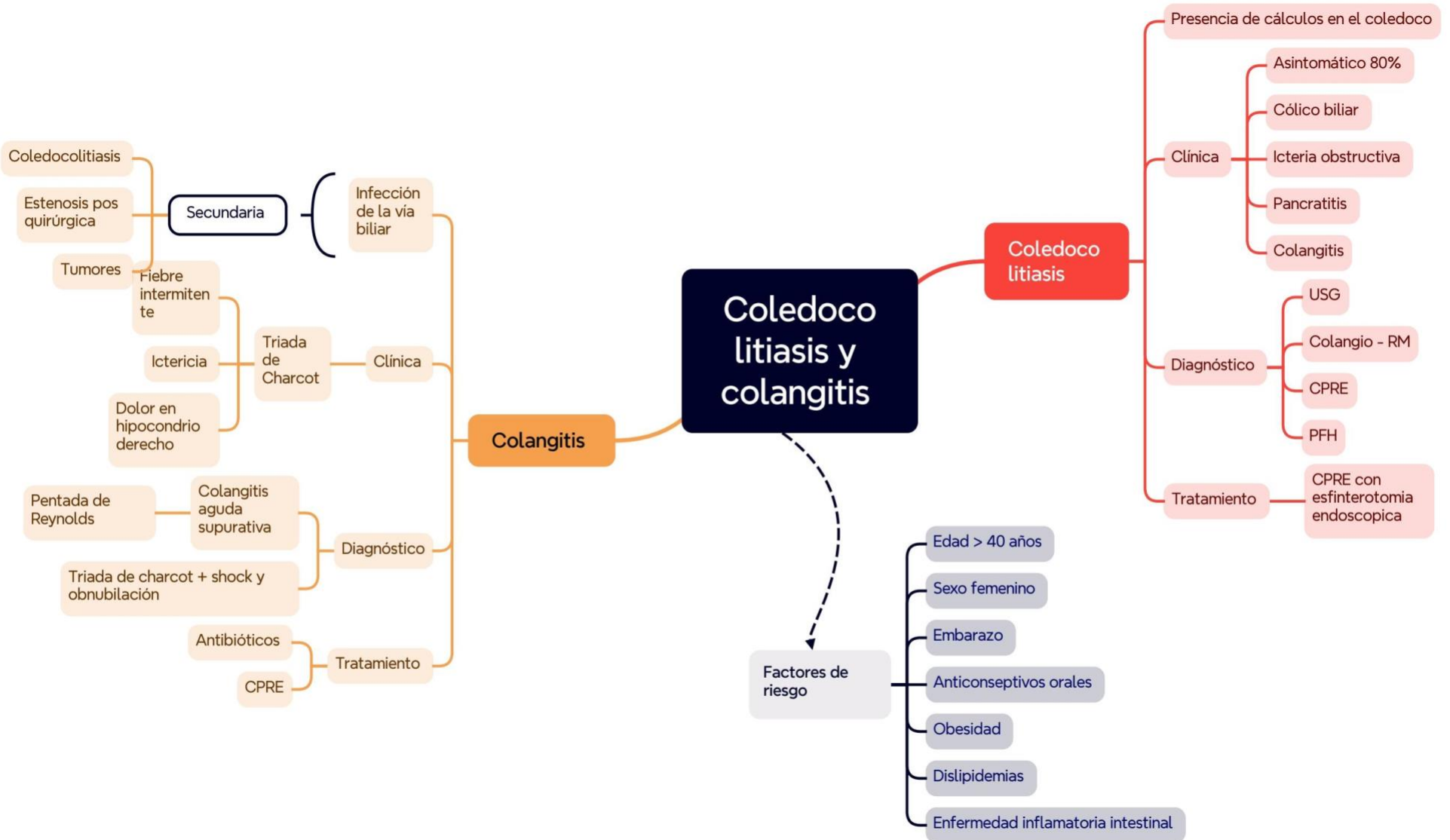
Clasificación

- Hemorrágico
 - Hipovolemia
- No hemorrágico
 - Cardiogenico
 - Obstruccion
 - Neurogenico
 - Septico

Evaluación inicial

- Examen físico cuidadoso
 - Detecta signos
 - Neumotorax
 - Taponamiento
- Vías de acceso vascular
 - Insertar 2 catéteres
 - Intravenosos periféricos de grueso calibre
- Terapia inicial con líquidos





Coledocolitiasis

Estenosis pos quirúrgica

Secundaria

Infección de la vía biliar

Tumores

Fiebre intermitente

Ictericia

Dolor en hipocondrio derecho

Triada de Charcot

Clínica

Pentada de Reynolds

Colangitis aguda supurativa

Diagnóstico

Triada de charcot + shock y obnubilación

Antibióticos

CPRE

Tratamiento

Coledoco litiasis y colangitis

Coledoco litiasis

Presencia de cálculos en el coledoco

Asintomático 80%

Cólico biliar

Ictericia obstructiva

Pancreatitis

Colangitis

USG

Colangio - RM

CPRE

PFH

Tratamiento

CPRE con esfinterotomia endoscopica

Factores de riesgo

Edad > 40 años

Sexo femenino

Embarazo

Anticonceptivos orales

Obesidad

Dislipidemias

Enfermedad inflamatoria intestinal

Bibliografía

Rainone, J. E. (2021). Manual de clínica quirúrgica:

