



**Oscar Eduardo Guillén Sánchez**

**Dra. Karla Sofia López Gutiérrez**

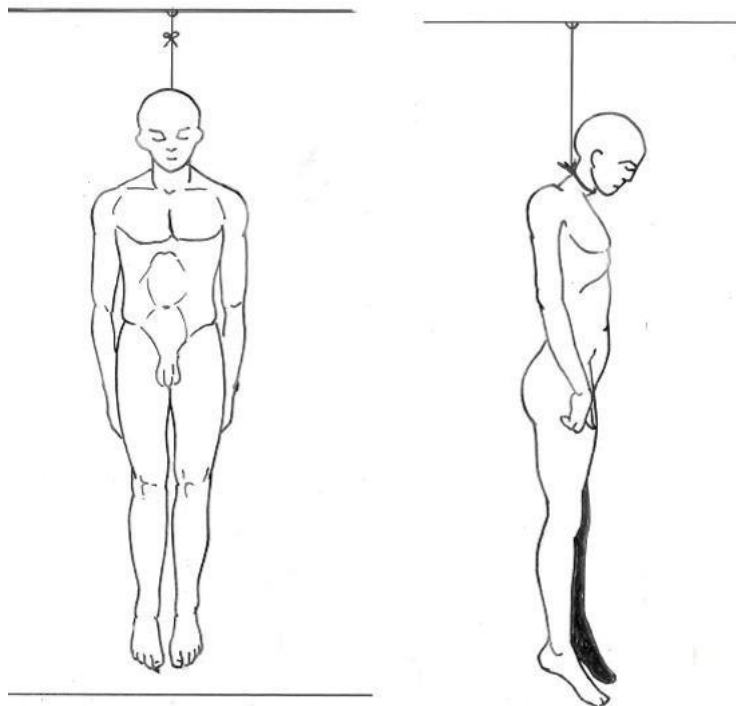
**Medicina Forense**

**Dibujo anatomía y reporte**

**5-B**

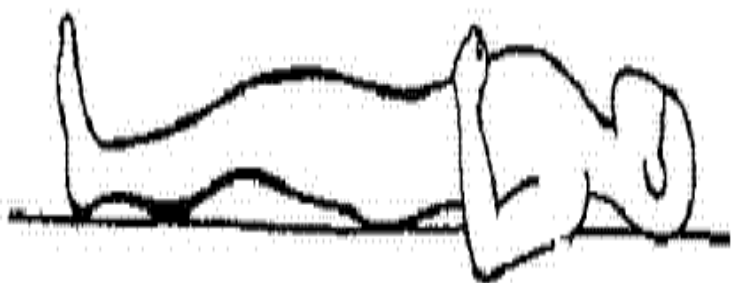
### **Suspensión completa:**

El cuerpo se sostiene suspendido, atado al cuello con algún agente constrictor, el cual a la vez se encuentra amarrado o sostenido a un punto fijo (Suspensión completa típica; sin embargo, en su forma atípica el cuerpo puede estar atado de cualquier otra región corporal, por ejemplo, brazos o pies, cumpliendo con toda la descripción siguiente).



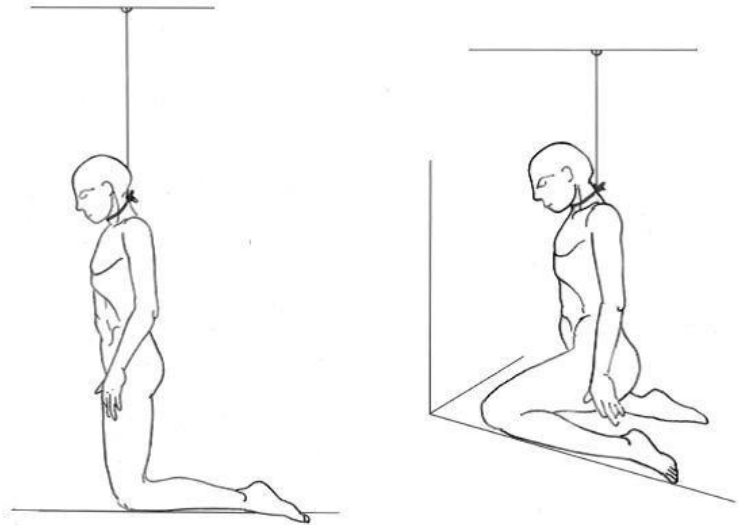
### **Decúbito Dorsal/Supino:**

El cuerpo descansa con sus regiones posteriores sobre el plano de sustentación, con el rostro mirando al cielo, aunque puede haber rotación de la extremidad cefálica hacia la derecha o a la izquierda, y los miembros superiores e inferiores pueden estar orientados hacia determinado punto, ya sea extendidos o flexionados.

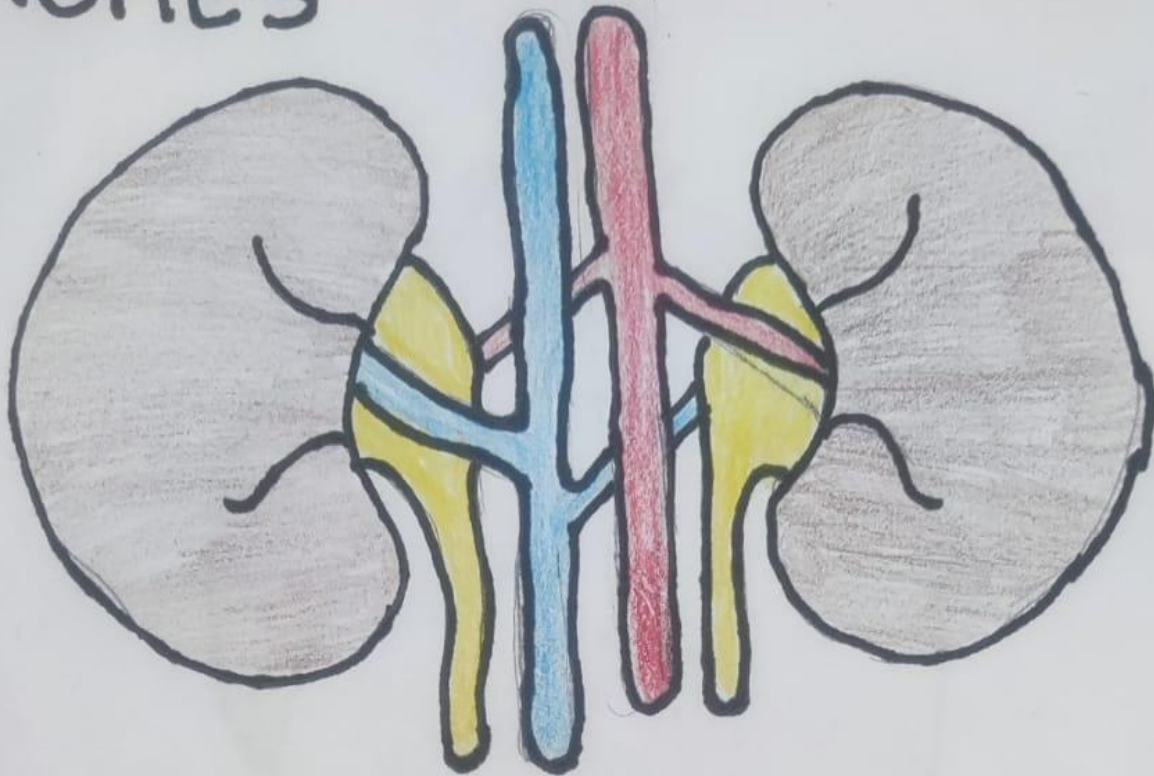


## Suspensión incompleta:


El cuerpo se sostiene semi-suspendido, atado al cuello con algún agente constrictor, el cual a la vez se encuentra amarrado o sostenido a un punto fijo (Suspensión incompleta típica; sin embargo, en su forma atípica el cuerpo puede estar atado de cualquier otra región corporal, por ejemplo, brazos o pies, cumpliendo con toda la descripción siguiente).




riñones



Hígado





Corazón