

LICENCIATURA EN MEDICINA HUMANA

5 SEMESTRE GRUPO: B

MATERIA; MEDICINA DEL TRABAJO

**CATEDRATICO: DRA. KARLA SOFIA
LOPEZ GUTIERREZ**

POSICIONES CALAVERICAS

ALUMNO; PABLO ADOLFO JIMENEZ VAZQUEZ

13. POSICIONES DE CADÁVERES

EN LAS INVESTIGACIONES CRIMINALÍSTICAS se presentan casos de muertes violentas, ya sean homicidios, suicidios o accidentes; los cuerpos sin vida siempre adoptarán una posición final después de la muerte, y se les encuentra en el lugar de los hechos o en otros sitios hacia donde fueron desplazados, situados sobre algún plano o suspendidos en el espacio, en cualquiera de las diferentes posiciones que a continuación se indican, aunque puede existir alguna otra posición muy irregular, como el autor lo ha apreciado, sobre todo en atropellamiento y precipitaciones.

13.1. DECÚBITO DORSAL

El cuerpo descansa con sus regiones posteriores sobre el plano de soporte, con la cara mirando al cielo, aunque puede haber rotación de la extremidad cefálica a la derecha o a la izquierda, y los miembros superiores e inferiores pueden estar orientados hacia determinado punto (figura 13.1).

13.2. DECÚBITO VENTRAL

El cuerpo descansa con sus regiones anteriores sobre el plano de soporte, con la cara mirando al piso, aunque puede haber rotación de la cavidad craneal a la derecha o a la izquierda con apoyo en las mejillas de los mismos lados, o en su caso habrá apoyo anterior con la región facial, y de igual modo los miembros superiores e inferiores pueden estar orientados hacia determinado punto (figura 13.2).

13.3. DECÚBITO LATERAL DERECHO

El cuerpo descansa con sus regiones laterales derechas sobre el plano de soporte, por lo regular con la región facial derecha apoyada en el plano, y



Figura 13.1



Figura 13.2

los miembros superiores e inferiores se orientan a determinado punto, ya sea extendidos o flexionados (figura 13.3).

13.4. DECÚBITO LATERAL IZQUIERDO

El cuerpo descansa con sus regiones laterales izquierdas sobre el plano de soporte, por lo regular con la cara facial izquierda apoyada al plano de soporte y los miembros superiores e inferiores orientados hacia determinado punto, ya sean extendidos o flexionados (figura 13.4).

13.5. POSICIÓN SEDENTE

El cuerpo se mantiene sentado con el tórax en forma vertical o inclinado hacia delante, o en su caso flexionado a la derecha o a la izquierda, sosteniéndose la cabeza igualmente inclinada hacia delante o hacia atrás, así como a la derecha o a la izquierda. Esta posición se puede encontrar sobre el piso, en una silla, banca, cama, etcétera, y los miembros superiores e inferiores pueden estar orientados a determinado punto, ya sea extendidos o flexionados (figuras 13.5 a 13.8)

13.6. POSICIÓN GENOPECTORAL

El cuerpo se mantiene empinado; existen dos formas clásicas de posición del cuerpo, la primera con las regiones superiores apoyadas al plano de soporte, de manera fundamental con la extremidad cefálica y la cara ante-



Figura 13.3



Figura 13.4

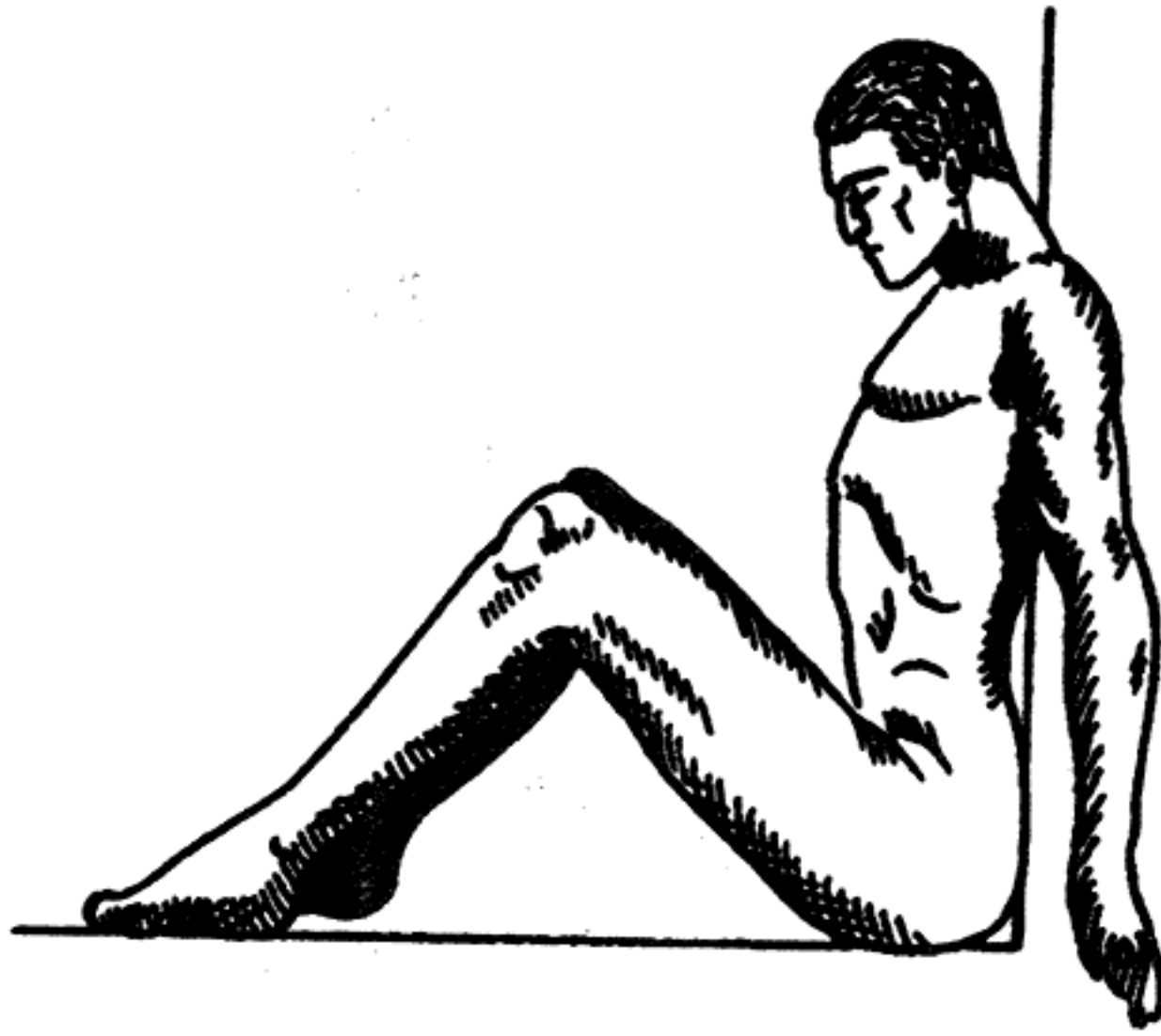


Figura 13.5

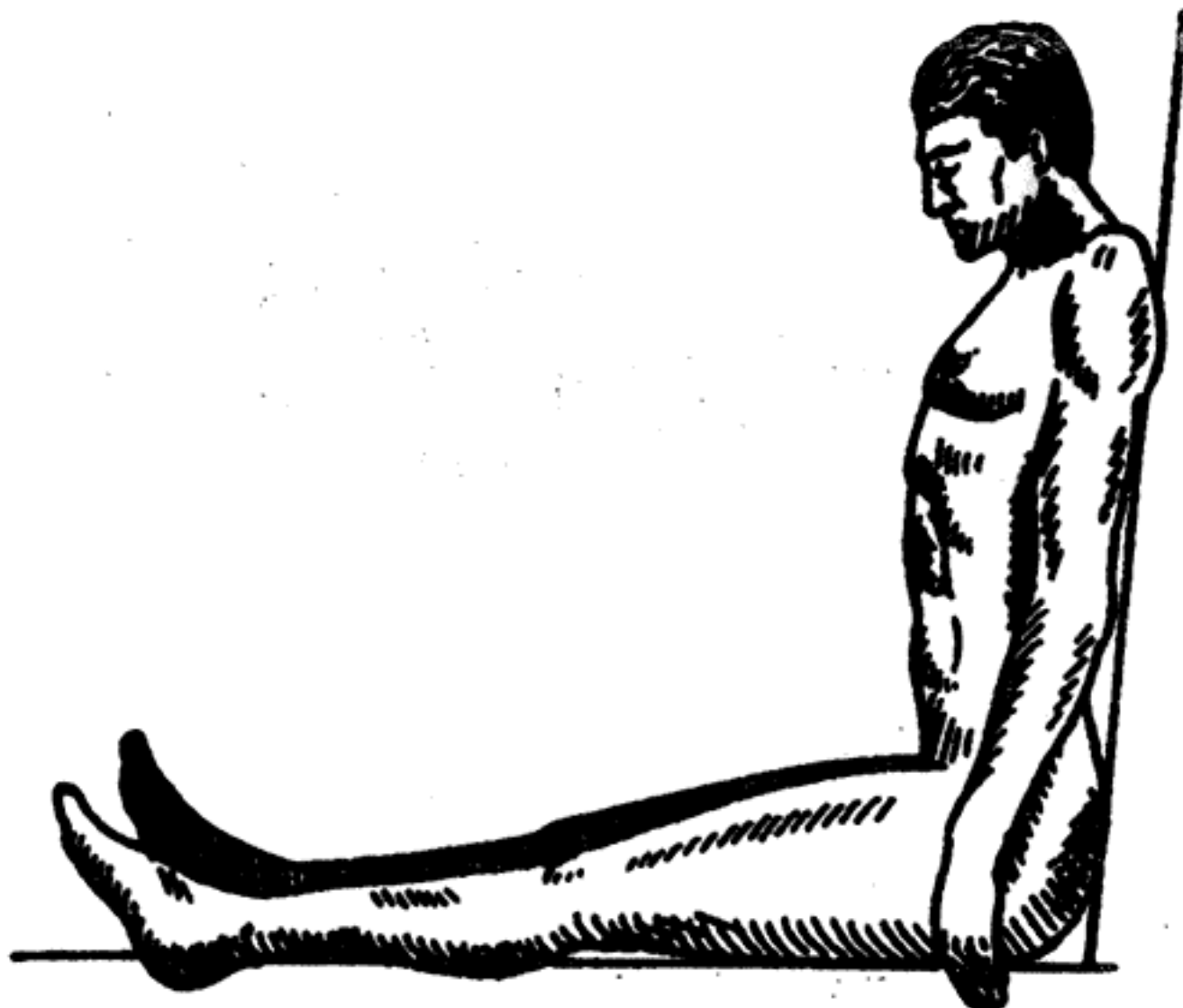


Figura 13.6

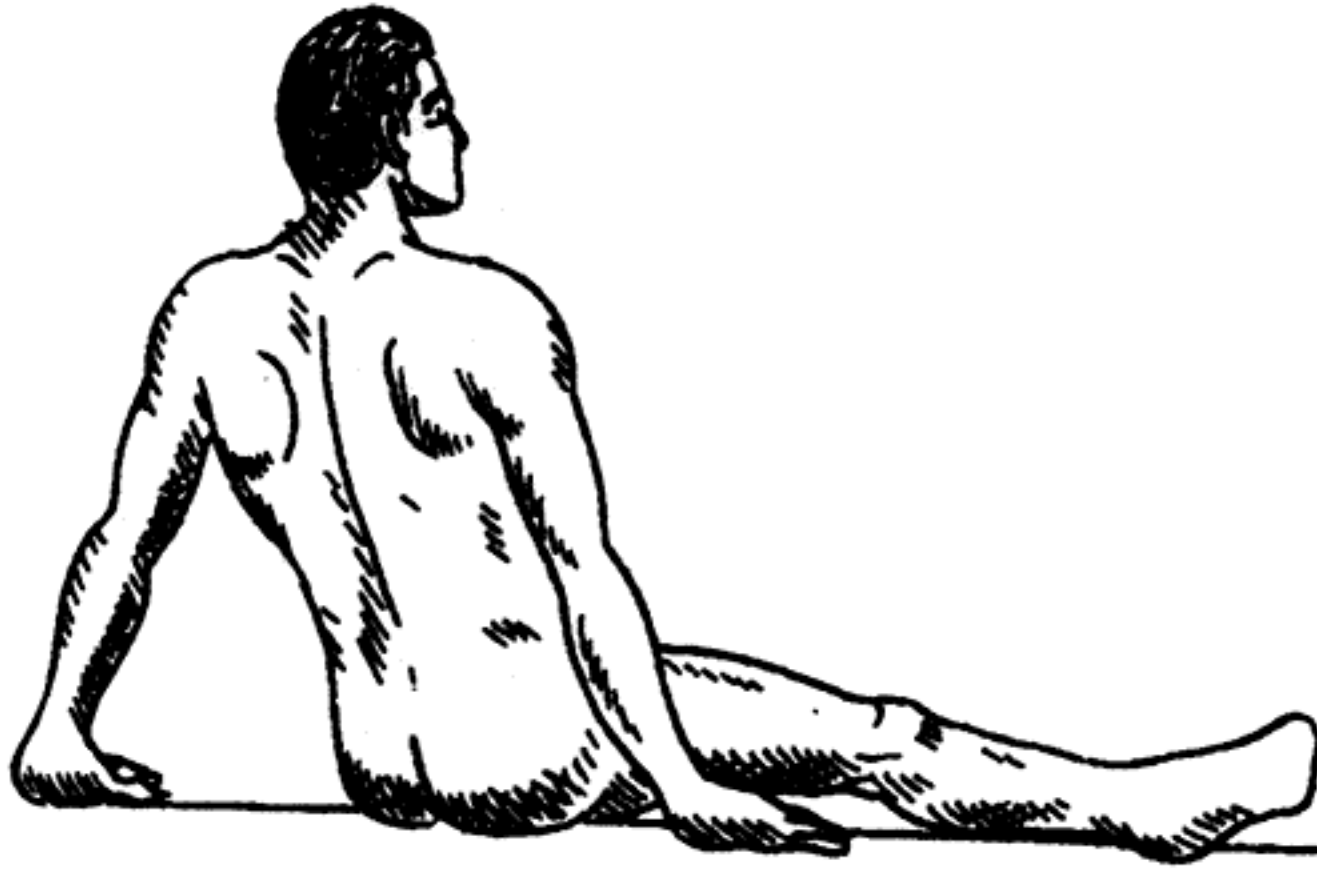


Figura 13.7

Figura 13.8

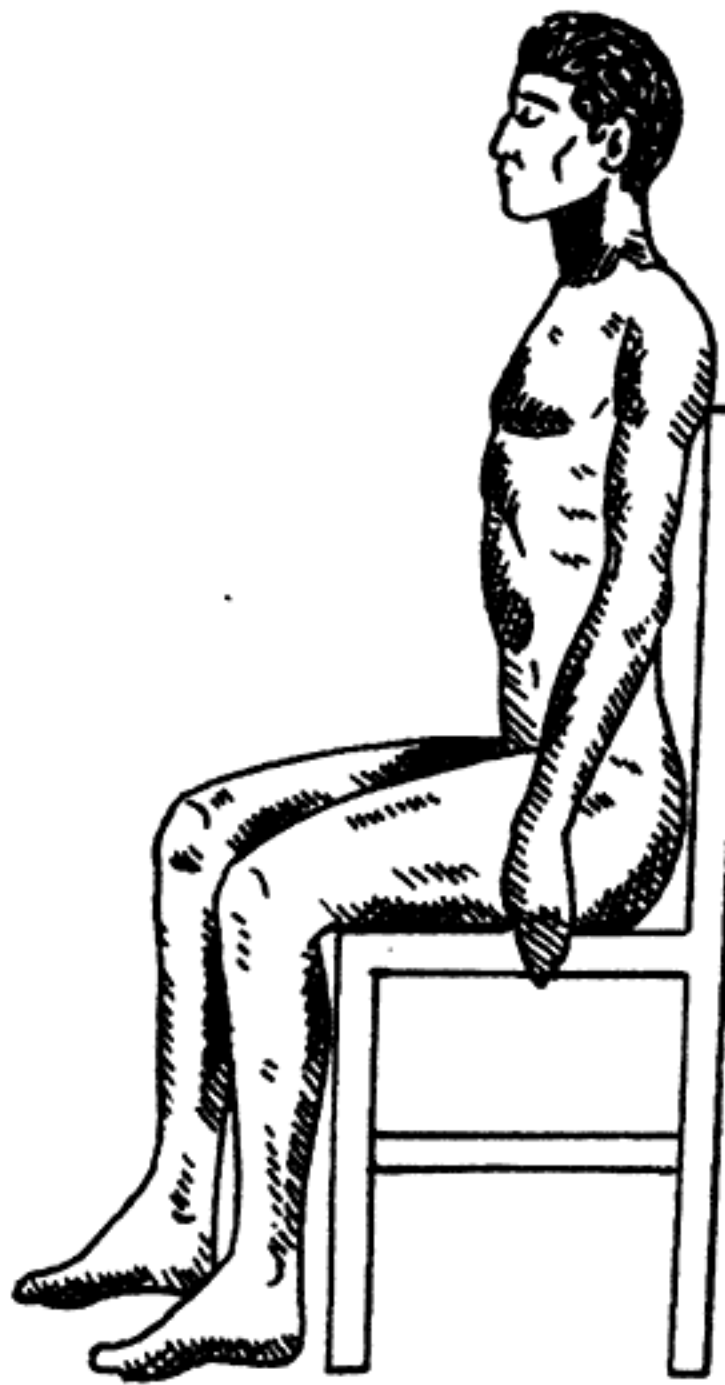


Figura 13.9



Figura 13.10



Figura 13.11

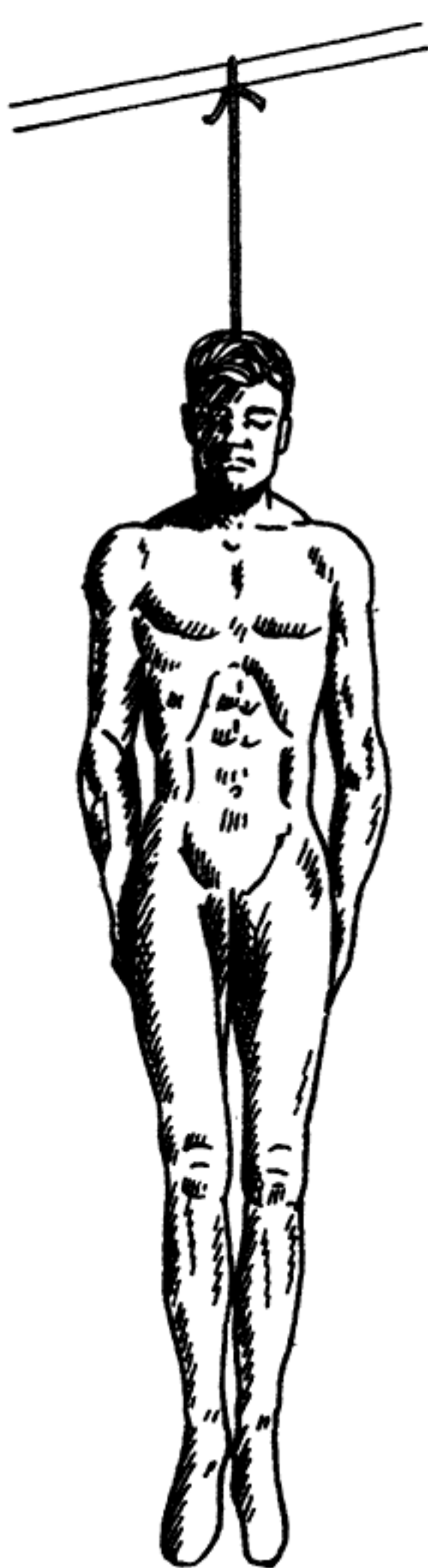


Figura 13.12



Figura 13.13

rior del tórax, las rodillas flexionadas y los muslos y las piernas quedan hacia afuera (figura 13.9). La segunda posición casi es idéntica en forma, pero sin apoyarse por completo con la cara anterior del tórax, las rodillas quedan flexionadas y apoyadas al plano con los muslos y piernas hacia adentro (figura 13.10). En las dos posiciones, la cabeza puede quedar con rotación a la derecha o a la izquierda y los miembros superiores colocados en cualquier forma y orientación.

13.7. SUSPENSIÓN COMPLETA

El cuerpo se sostiene suspendido, atado al cuello con algún agente constrictor, el cual, a la vez, se encuentra amarrado o sostenido a un punto fijo, que puede ser una regadera, una alcayata, un travesaño de madera o metal, etcétera. Al estar suspendido en forma total no toca el piso con alguna región del cuerpo y los miembros superiores e inferiores cuelgan casi siempre (figuras 13.11 a 13.13).

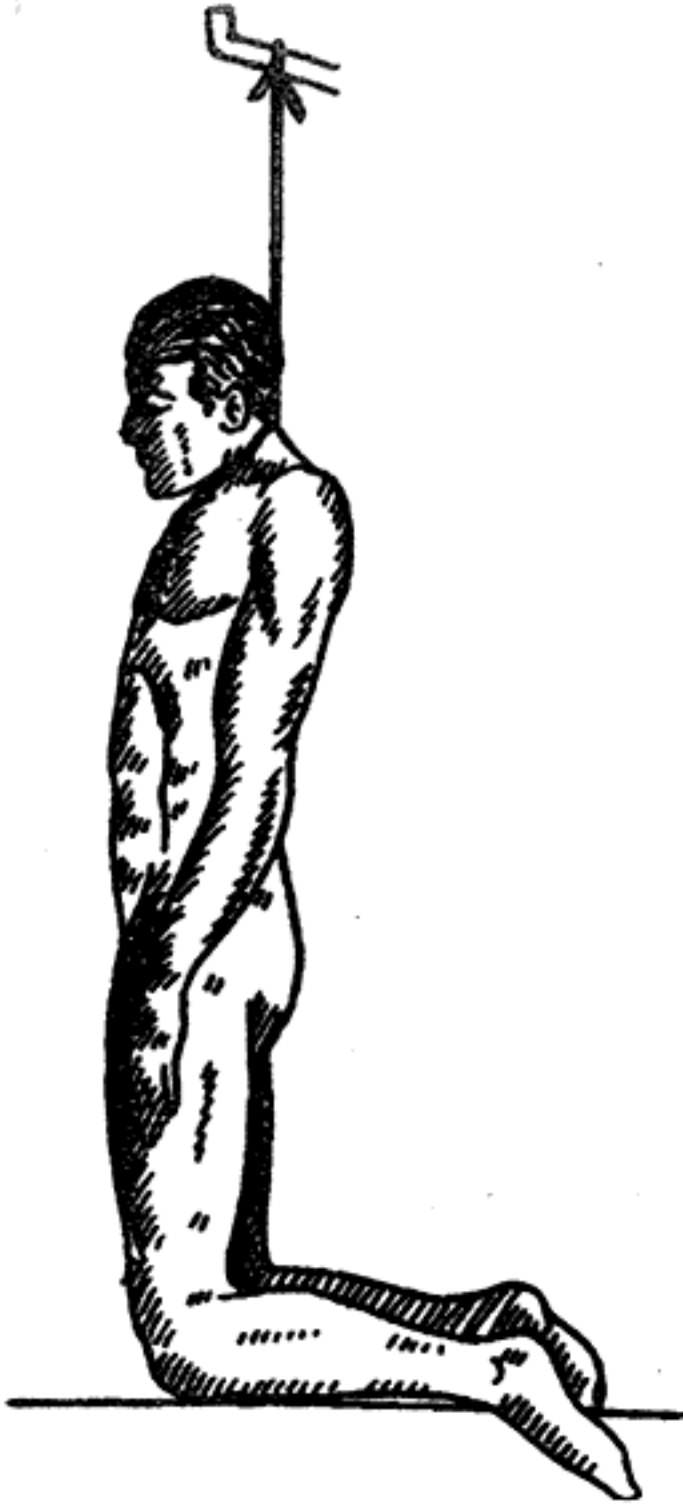


Figura 13.14



Figura 13.16




Figura 13.15

13.8. SUSPENSIÓN INCOMPLETA

El cuerpo se mantiene semisuspendido, atado al cuello algún agente constrictor, el cual a su vez se encuentra amarrado a un punto fijo, pero toca el piso con alguna región del cuerpo. Casi siempre los miembros superiores cuelgan hacia abajo, pero los inferiores se flexionan por el contacto que en general tienen con el piso o con otro soporte o mueble (figuras 13.14 a 13.16).

13.9. SUMERSIÓN COMPLETA

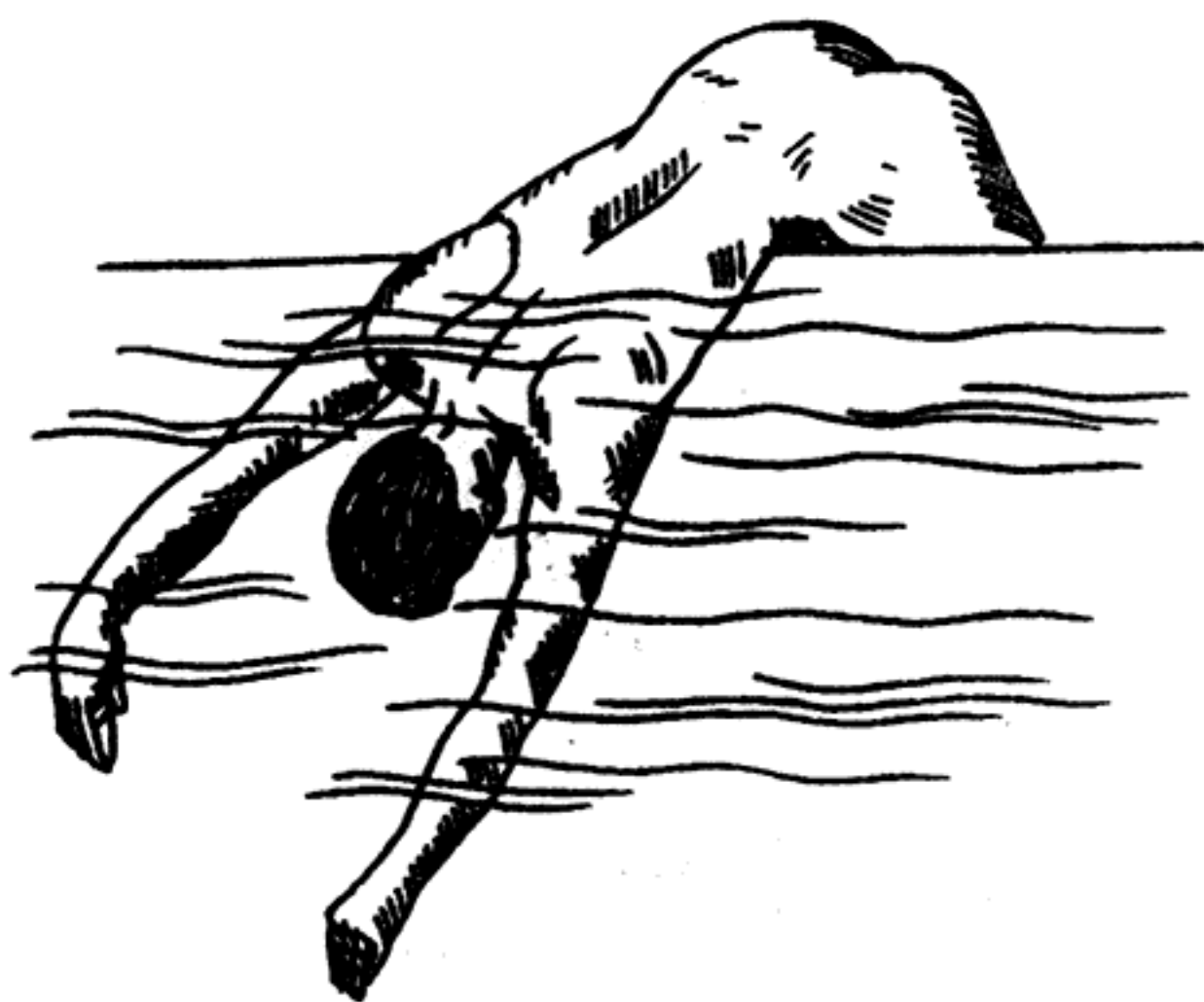
El cuerpo se encuentra sumergido dentro de grandes recipientes de líquido, como albercas, cisternas, piletas o tinacos grandes, ríos, etcétera. El cuerpo

**Figura 13.17**

de las personas que pierden la vida por asfixia por sumersión adquiere la forma o figura conocida como “posición de luchador” y se puede observar cuando todavía hay rigidez cadavérica. Dentro de los grandes recipientes se aprecian boca abajo debido a la ubicación de los pulmones que, no obstante, conservan algo de aire en sus alveolos y tienden a flotar (figura 13.17).

13.10. SUMERSIÓN INCOMPLETA

Es la posición final del cuerpo de personas que pierden la vida por asfixia por sumersión incompleta, consistente en la sumersión de las regiones superiores corporales, sobre todo la cabeza, en la que se ubican los orificios de aereación, dentro de recipientes medianos con líquidos, por lo general agua, como

**Figura 13.18**

tinas de baño, tinas de ropa, tinacos, pilas, cubetas, etcétera. Las partes inferiores del cuerpo quedan hacia fuera del recipiente (figura 13.18).

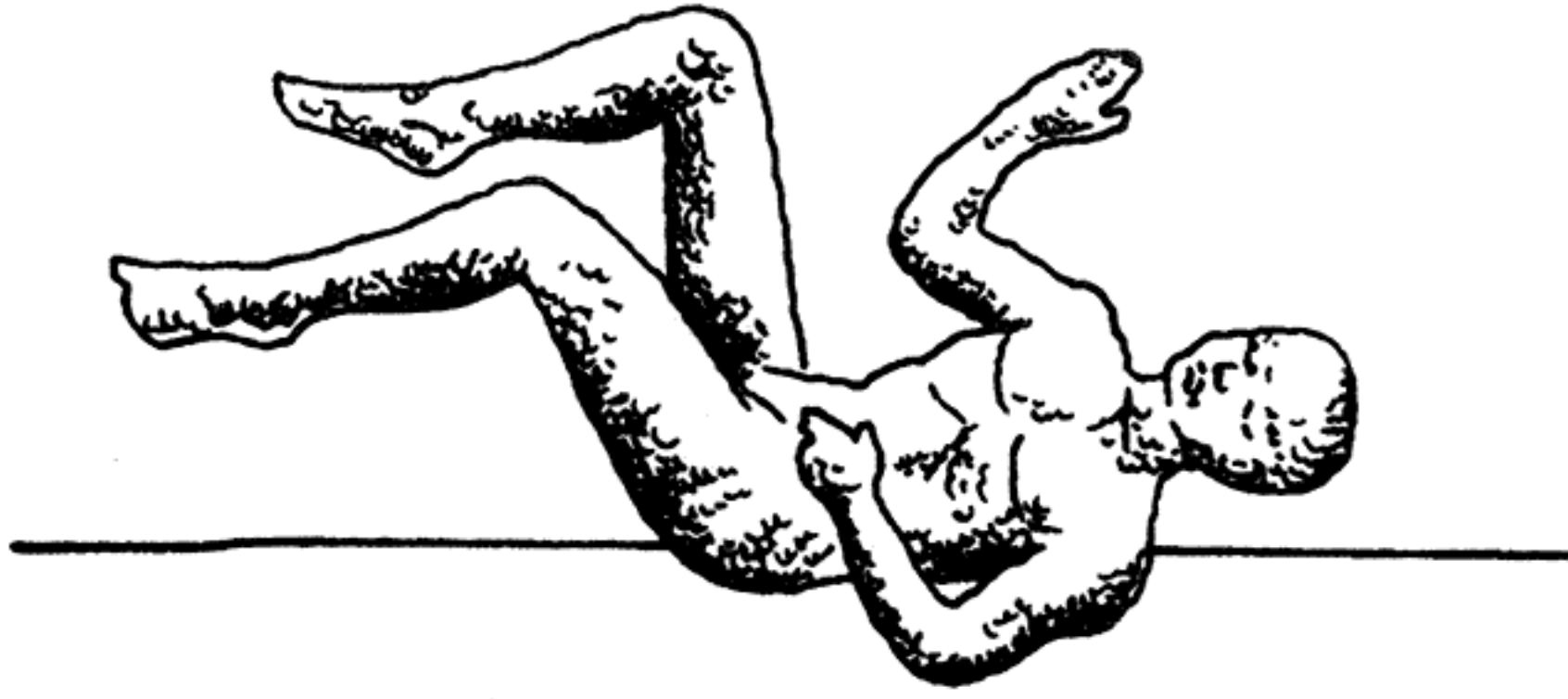


Figura 13.19a

13.11. POSICIÓN DE BOXEADOR

Es la posición final que conservan los cuerpos de las personas que pierden la vida en incendios, debido a la deshidratación y contracción de los músculos que se origina por el calor o fuego directo que reciben con gran intensidad. La figura se asemeja a un boxeador en posición de defensa; es posible observarlos en cualquier otra posición, pero siempre en descanso sobre algún soporte (figura 13.19a).

13.12. POSICIÓN FETAL

Es la posición final que adquieren algunos cuerpos humanos que son metidos completos dentro de contenedores o muebles grandes, tales como



Figura 13.19b

baúles, cajas, refrigeradores, closets pequeños, tinacos, tinas, etcétera. Las figuras se asemejan a productos en el seno materno, en posición encogida por completo, las extremidades inferiores flexionadas hacia arriba en dirección al abdomen, y las superiores flexionadas hacia adentro en abducción al tórax (figura 13.19b).

BIBLIOGRAFÍA

MONTIEL SOSA, Juventino, *Criminalística*, Instituto de Formación Profesional, Procuraduría General de Justicia del Distrito Federal, México, 1978.

SIMONÍN, Camilo, *Medicina legal judicial*, JIMS, Barcelona, España, 1972.

SODERMAN, Harry y John J. O'Connell, *Métodos modernos de investigación policiaca*, Limusa, México, 1972.

VILLAVICENCIO AYALA, Miguel José, *Procedimientos de investigación criminal*, Limusa, México, 1974.

(Fundamentalmente experiencias del autor.)