



**EDWIN ALEJANDRO
MORALES VELASCO**

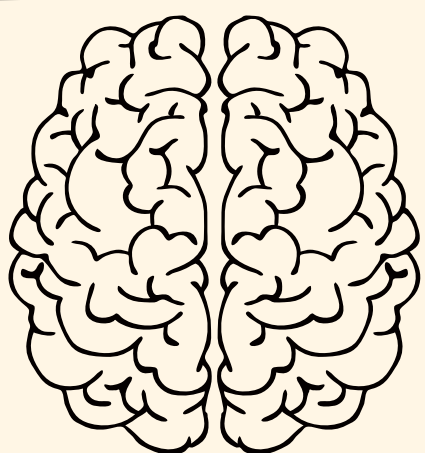
**DR. CRISTIAN
JHONATHAN AGUILAR
OCAMPO**



**INFOGRAFIA SOBRE
TRANSTORNO DE LA
ESQUIZOFRENIA**

PSIQUIATRIA

5-A



TRASTORNO DE LA ESQUIZOFRENIA



DEFINICION

Es un transtorno cerebral con alteraciones estructurales y funcionales reconocibles en los estudios de neuroimagen y un componente genetico con etiologias heterogeneas




EPIDEMIOLOGIA

- 1.- incidencia y prevalencia 1/100 +2000 afectados
- 2.-Sexo y edad 15-35 años
- 3.-Infeccion y estacion en nacimiento
- 4.-Raza y religion JUDIOS Y CATOLICOS
- 5.-Enf. somaticas y psicuiicas
- 6.-ASPECTOS socioeconomicos



ETIOLOGIA

- 1.-GENETICA: Consanguinidad, Estudios de adopcion
- 2.BIOLOGIA: Hipotesis de Dopamina, GABA, Serotonina, glutamato, D.N.
- 3.-ELEMENTOS PSICOSOCIALES AMBIENTALES:Factor Familiar, cuestiones psicodinamicas
- 4.-TEORIA INFECCIOSA




CUADRO CLINICO




-ALTERACIONES DE LA PERCEPCION

-ALTERACIONES DE LA EMOCION



-ALTERACIONES DE L COGNICION



-ALTERACIONES DEL PENSAMIENTO

-ALTERACIONES DEL COMPORTAMIENTO



-SINTOMAS POSITIVOS Y NEGATIVOS

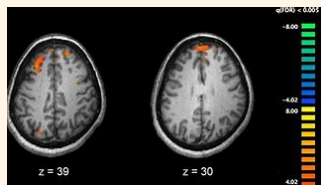
DIAGNOSTICO

-Fenomenologico

-Basado en observaion y descripcion

-Estudios de neuroimagen

-Estudios geneticos



TRATAMIENTO

-ANTIPsicOTICOS TIPICOS DE RECEPTORES DE DOPAMINA

-ANTAGONISTAS DE LA SEROTONINA Y DOPAMINA ATIPICOS

-POSOLOGIA

-MANTENIMIENTO

-TERAPIA ELECTROCONVULSIVA

-PSICOTERAPIA DE APOYO



PRONOSTICO

ALgunos investigadores mencionan una regla Laxa de Tercios: alrededor de un tercio de Los pacientes LLevan una vida casi normal, otro tercio experimentan sintomas importantes