



## Licenciatura en medicina humana

**Luis Josué Méndez Velasco**

**Dr. Jesús Eduardo Cruz Domínguez**

**Exploración de pares craneales y abdomen**

PASIÓN POR EDUCAR


**Propedéutica, semiología y diagnóstico físico**

**4° "A"**

Luis Josué Méndez Velasco

4ºA

19/11/24



Describe los siguientes conceptos:

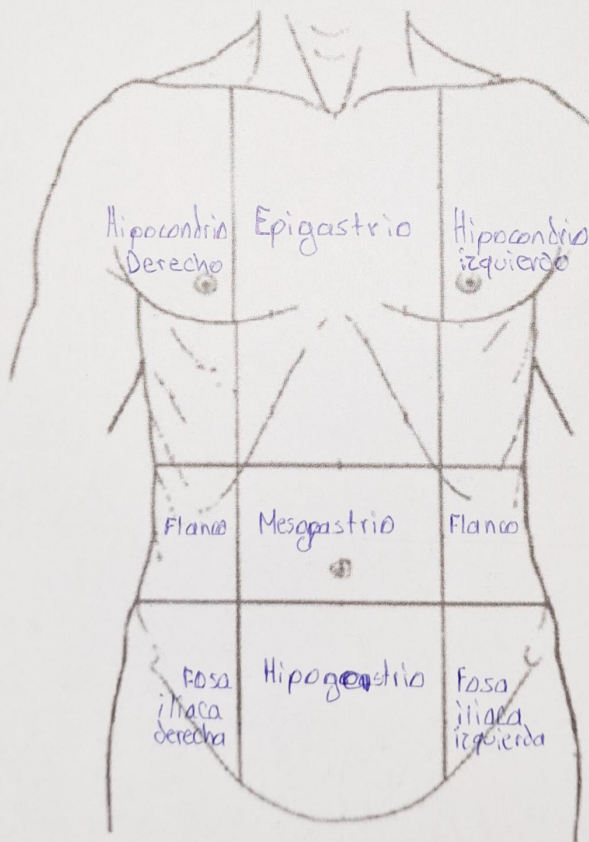
Anatomía (describir cuales son los órganos que se encuentran en cada región)

Dibujar la localización de los siguientes puntos: (Murphy, McBurney, Rosving, ureteros)

En lista 10 enfermedades

### Enfermedades

- Apendicitis
- Colelitiasis
- Pancreatitis
- Gastritis
- Úlcera péptica
- Colangitis
- Calculos biliares
- Hernias
- Síndrome de intestino
- Cáncer



### Órganos por región

#### Hipocóndrio derecho

- Lóbulo hepático derecho
- Vesícula y vía biliar
- Glándula suprarrenal derecha

#### Epigastrio

Estómago, Duodeno, Hígado, Páncreas, Aorta

#### Hipocóndrio izquierdo

Estómago, Cola del páncreas, Bazo, Glándula suprarrenal izquierda

#### Flanco derecho

Colon ascendente, Íleon, Yeyuno, Riñón, Ureter, Asas intestinales

#### Flanco izquierdo

Ureter, Colon descendente, Yeyuno, Íleon, Riñón, Asas

#### Mesogastrio

Colon transverso, Mesenterio, Aorta, Duodeno, Yeyuno, Íleon

#### Hipogastrio

Vesiga, Íleon, Útero, Colon sigmoide

#### Fosa iliaca derecha

Ciego, Apéndice, Íleon, Ovario, Trompa de Falopio

#### Fosa iliaca izquierda

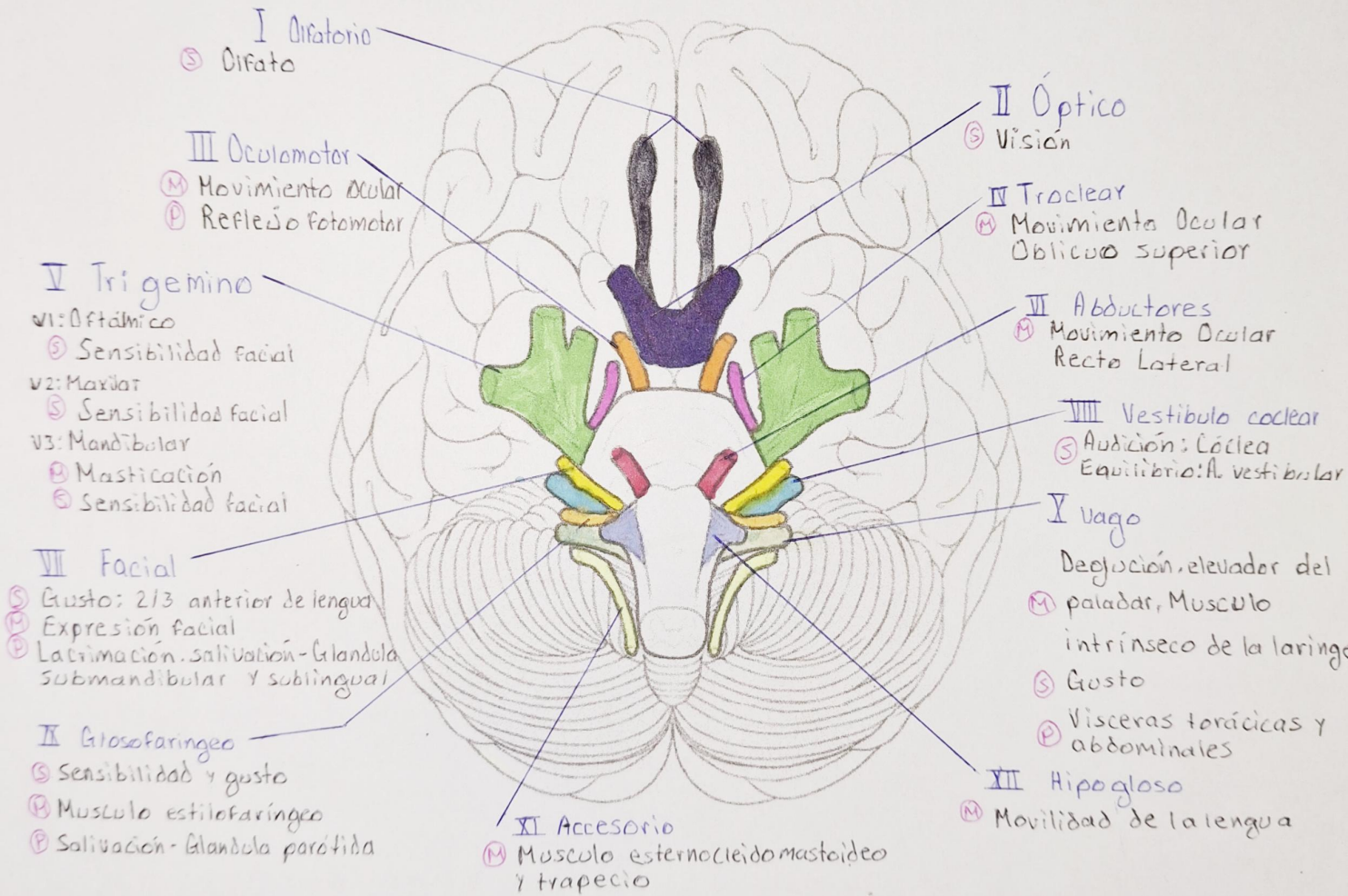
Íleon, colon descendente y sigmoide, Ovario, Trompa de Falopio

Luis Josué Méndez Velasco Semiología 4ª 20/11/24

Enumera los pares craneales y describe sus principales funciones sensitivas y motoras.

Menciona dos formas de valorar: Olfatorio, oculomotor, vago.

Menciona los lóbulos cerebrales y sus principales funciones



**Bibliografía:**

Serrano, D. C., & Navarro, P. B. (2022, March 8). *Pares craneales*. (N.d.). [Campuspanamericana.com](https://campuspanamericana.com). Retrieved December 8, 2024.