



Universidad del sureste
Campus Comitán
Lic. Medicina humana



Dr. Cruz Domínguez Jesús Eduardo.

Propedéutica, semiología y diagnóstico

Valoración pupilar



Mauricio Antonio Pérez Hernández

4^aA.

VALORACION PUPILAR

La valoración pupilar es un componente esencial de la evaluación neurológica que implica la observación y medición de las respuestas de las pupilas a diferentes estímulos. Las pupilas, esas pequeñas aberturas en el centro de nuestros ojos, pueden proporcionar una ventana al funcionamiento del sistema nervioso central.



Pupilas de Igual Tamaño



Normales de 2 mm de diámetro

Normal



Pupilas de tamaño desiguales.



Daño cerebral, TEC o Enfer. Cerebrovascular

Anisocoria



Contracción excesiva de las pupilas.



Exposición a sustancias químicas, consumo de drogas

Miosis.

Dilatación excesiva de las pupilas.



Falta de oxígeno Intoxicación por alcohol.

Midriasis

Bibliografía

Horacio Argente, M. E. (9 noviembre 2021). *Semiología Médica: Fisiopatología, Semiología y Propedéutica. Enseñanza-Aprendizaje Centrada en la Persona*. Editorial Médica Panamericana, S.A. de C.V.