



Universidad Del Sureste
Campus Comitán
Lic. Medicina Humana.



Dr. Cruz Domínguez Jesús Eduardo.

Propedéutica, semiología y diagnóstico físico.

Exploración de pares craneales y abdomen

Mauricio Antonio Pérez Hernández

4°A

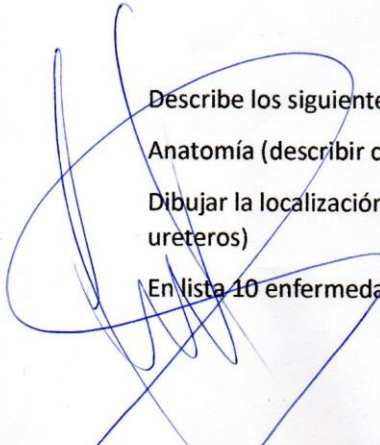
- Plano Subcostal
- Espinas Ilicas Anterosuperior

Describe los siguientes conceptos:

Anatomía (describir cuales son los órganos que se encuentran en cada región)

Dibujar la localización de los siguientes puntos: (Murphy, McBurney, Rosving, ureteros)

En lista 10 enfermedades



Hipocondrio Derecho 1

- Lóbulo hepático derecho
- Vesícula biliar
- Glándula suprarrenal
- Parte del Riñon
- Angulo del colon

Flanco Derecho 4

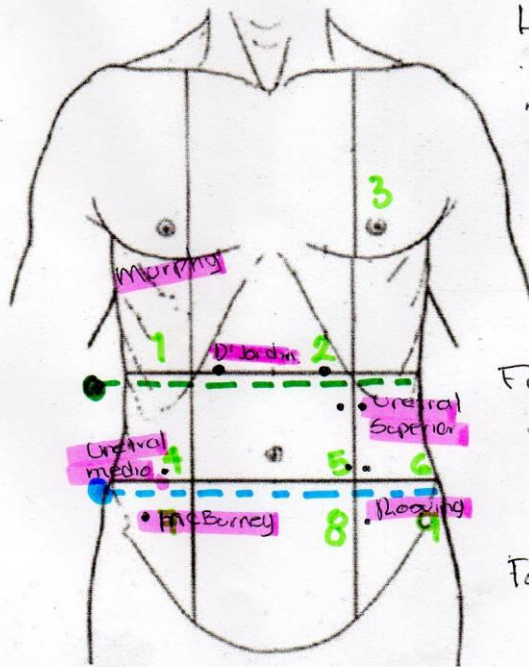
- Porción del Riñon derecho
- Parte del colon Ascendente

Epigastrio 2

- Estomago
- Parte del páncreas
- Duodeno
- Aorta
- Vena cava Inferior
- Parte del hígado

Fosa Ilica derecha 7

- Ciego
- Extremo Inferior del León
- Apéndice
- Ovario derecho
- Canal Inguinal
- Desembocadura del ureter



Hipocondrio Izquierdo 3

- Cola del páncreas
- Bazo
- Angulo del esplenico del colon
- Glándula suprarrenal
- Region superior del Riñon izquierdo

Flanco Izquierdo 6

- Porción del riñon izquierdo
- Parte del colon Ascendente

Fosa Ilica Izquierda 9

- Colon sigmoide
- ovario izquierdo
- Canal Inguinal
- Desembocadura del ureter

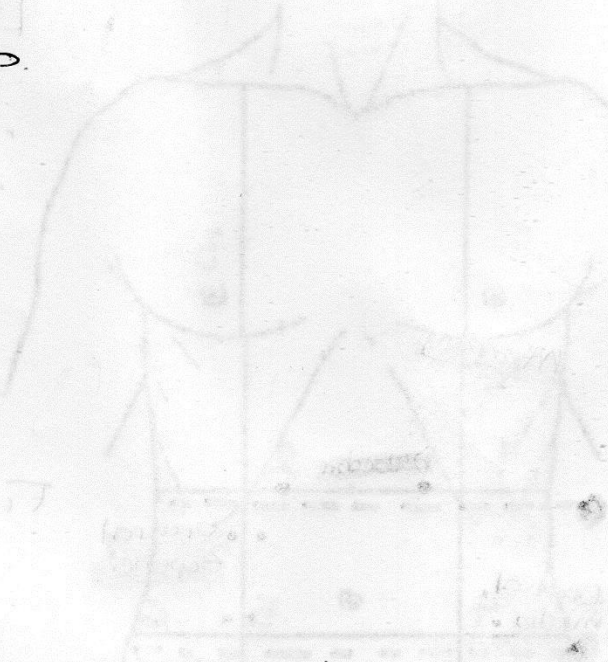
Mesogastrio 5

- Porción Inferior duodenal
- Aorta, VCI
- Intestino delgado

Hipegastrio 8

- Útero
- vesiga
- colon

1. Dispepsia
2. ERGE
3. Enfer. Celíaca
4. Sx de Intestino Irritable.
5. Colitis ulcerosa
6. Enfer. de Crohn.
7. Gastritis
8. Diverticulosis
9. Diverticulitis.
10. Hemorroides.

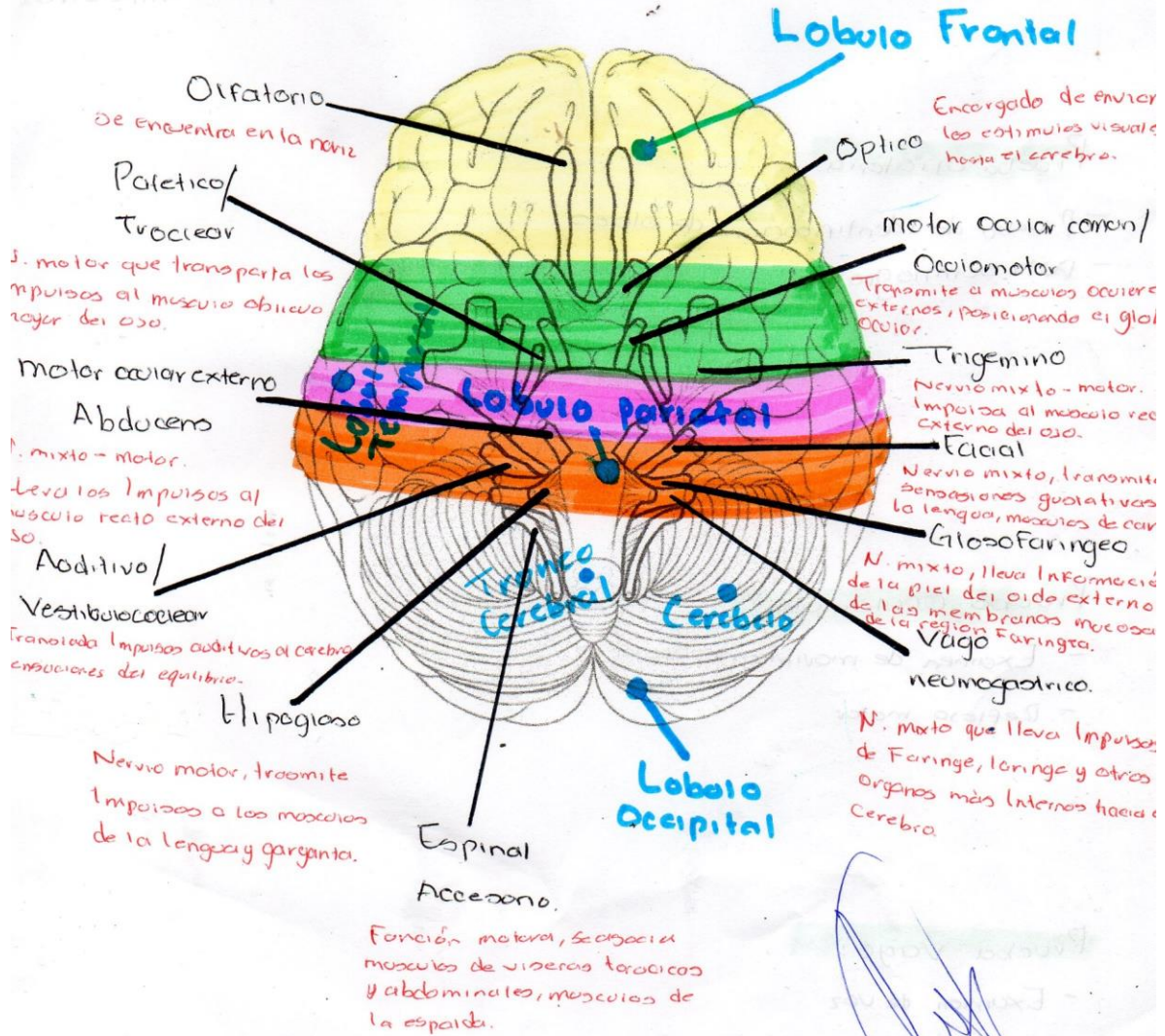


Mauricio Antonio Pérez Hernández

Enlista los pares craneales y describe sus principales funciones sensitivas y motoras. ✓

Menciona dos formas de valorar: Olfatorio, oculomotor, vago. ✓

Menciona los lóbulos cerebrales y sus principales funciones. ✓



Lobulo Frontal

- Control de la conducta
- Toma decisiones
- La planificación
- Coordinación
- Ejecución
- Emociones

Lobulo parietal

- Temperatura
- Tacto
- Gusto
- Olfato
- Presión

Lobulo Temporal

- Aprendizaje
- memoria
- Audición

Lobulo occipital

- Procedimiento visual
- Reconocimiento
- Espacial entre otros

Prueba Olfatoria.

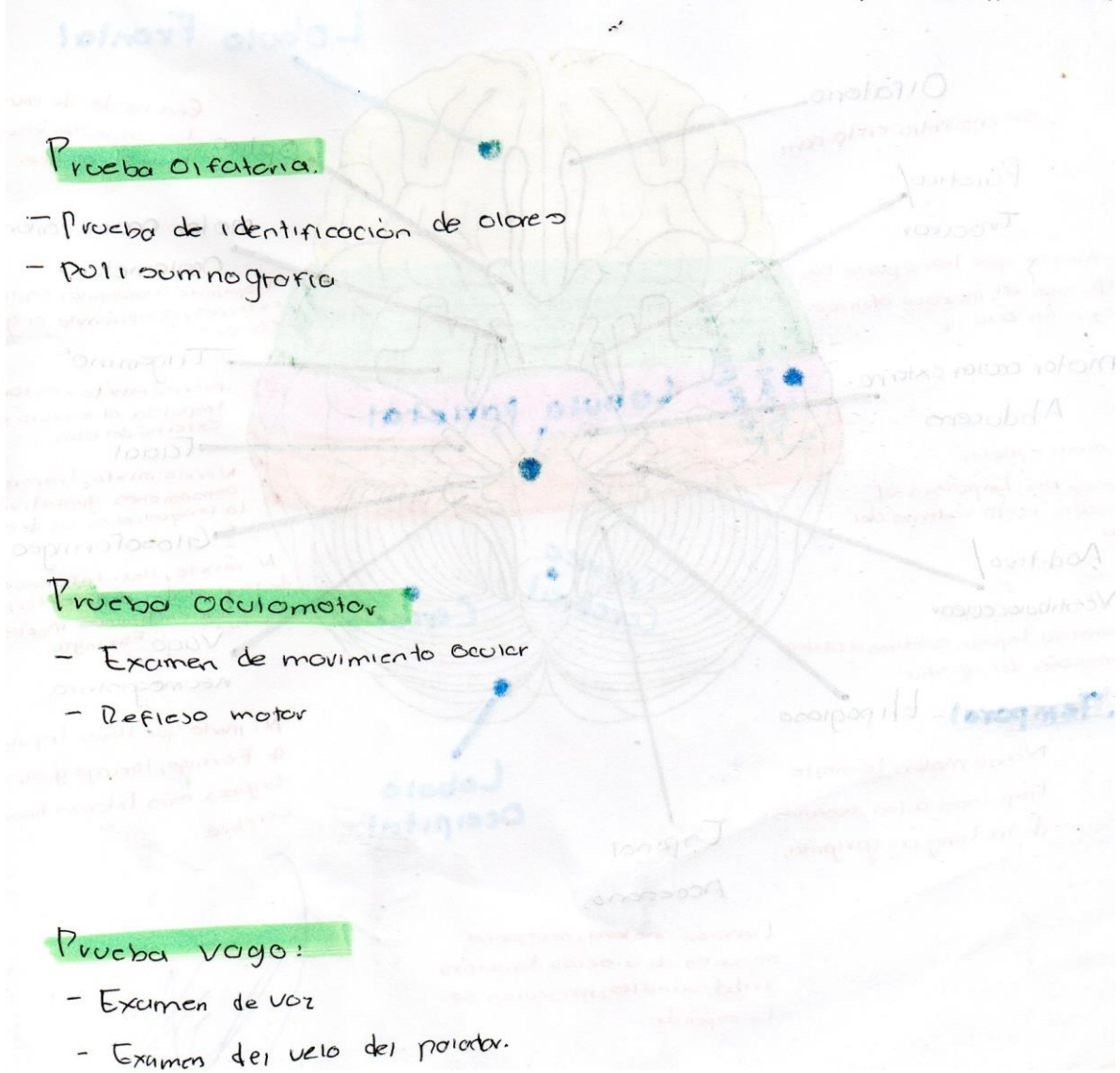
- Prueba de identificación de olores
- Poli somnografía

Prueba Oculomotor

- Examen de movimiento ocular
- Reflejo motor

Prueba vago:

- Examen de voz
- Examen del velo del paladar.



Bibliografías

- **Díaz, S. (2016).** Semiología médica: Enfoque diagnóstico y terapéutico (2ª ed.). Editorial Médica Panamericana.
- **González, J. M., & Martínez, F. (2019).** Semiología clínica y diagnóstico médico (3ª ed.). Editorial McGraw-Hill.
- **De Lorenzo, F. (2014).** Semiología médica: Fundamentos de la clínica (2ª ed.). Editorial Médica Panamericana.
- **Winkler, M., & Gutiérrez, S. (2017).** Semiología médica: Guía para la práctica clínica (4ª ed.). Editorial Médica Panamericana.