



Licenciatura en medicina humana

Carlos Fernando Ruiz Ballinas

Dr. Jesús Eduardo Cruz Domínguez

Flashcard

**Propedéutica, semiológica y
diagnostico físico**

4° "A"

Comitán de Domínguez Chiapas a 09 de noviembre del 2024.



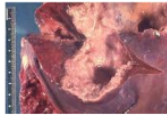
Absceso Hepático Amebiano

Esta es una infección grave del hígado causada por la ameba *Entamoeba histolytica*.

Definición

Es una colección de pus en el hígado causada por *Entamoeba histolytica*.

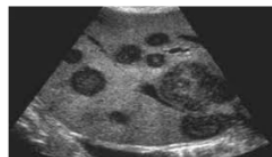
Factores de Riesgo



Incluye condiciones de higiene deficiente, consumo de agua o alimentos contaminados.

Diagnóstico

Se realiza mediante pruebas de sangre, ecografías y análisis de heces.

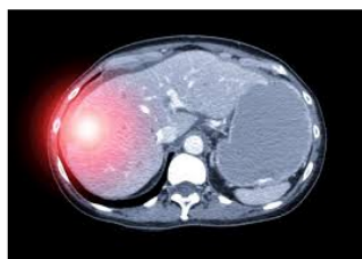


Signos

Los síntomas incluyen dolor abdominal, fiebre, náuseas y pérdida de apetito.

Tratamiento

Se trata con medicamentos antiparasitarios como metronidazol o tinidazol.



Absceso Hepático Amebiano

Es una infección grave que requiere atención médica inmediata para evitar complicaciones.

Pancreatitis: Información

La pancreatitis es una inflamación del páncreas, un órgano que produce enzimas digestivas y hormonas.

Factores de riesgo

Consumo excesivo de alcohol,
cálculos biliares, ciertos
medicamentos, infecciones y
antecedentes familiares.



Diagnóstico

Análisis de sangre, pruebas de
imagen (ecografía, tomografía,
resonancia magnética) y endoscopia.



Signos y síntomas

Dolor abdominal intenso, náuseas,
vómitos, fiebre, ictericia y pérdida de
peso.



Tratamiento

Mantenerse hidratado, controlar el
dolor, evitar comer y, en algunos
casos, cirugía o medicamentos.



Apendicitis: Guía



La apendicitis es una inflamación del apéndice, una pequeña bolsa que sobresale del intestino grueso. Puede ser muy dolorosa y requiere atención médica inmediata.

1



Factores de Riesgo

La apendicitis puede afectar a cualquier persona, pero algunos factores, como la edad y el historial familiar, pueden aumentar el riesgo.

2

Factores de Riesgo



Diagnóstico

El diagnóstico se realiza a través de un examen físico, análisis de sangre y pruebas de imagen, como una tomografía computarizada o una ecografía.

3



Tratamiento

El tratamiento para la apendicitis es la cirugía para extirpar el apéndice. Se puede realizar de forma abierta o laparoscópica.



¡Actúa Rápido!

La apendicitis es una condición seria, pero se puede tratar eficazmente con intervención médica. Si experimentas dolor abdominal, busca atención médica de inmediato.

Obstrucción Intestinal



La obstrucción intestinal ocurre cuando el paso de alimentos y líquidos a través del intestino se bloquea.



1 Factores de Riesgo

Existen diversos factores que pueden aumentar la probabilidad de desarrollar obstrucción intestinal.



2 Diagnóstico

Para diagnosticar la obstrucción intestinal, los médicos recurren a pruebas como radiografías, tomografía y exploraciones físicas.



3 Tratamiento

El tratamiento depende de la gravedad, desde medicamentos hasta cirugía, con el objetivo de eliminar la obstrucción.

Obstrucción Intestinal

La obstrucción intestinal es una condición grave que requiere atención médica inmediata, según se de conocer los factores de riesgo y los síntomas para una detección temprana.

