



RESUMEN

Citlali Monserrath Campos Aguilar

PROPEDEUTICA, SEMIOLOGIA Y DIAGNOSTICO FISICO

Dr. Jesus Eduardo Cruz Dominguez

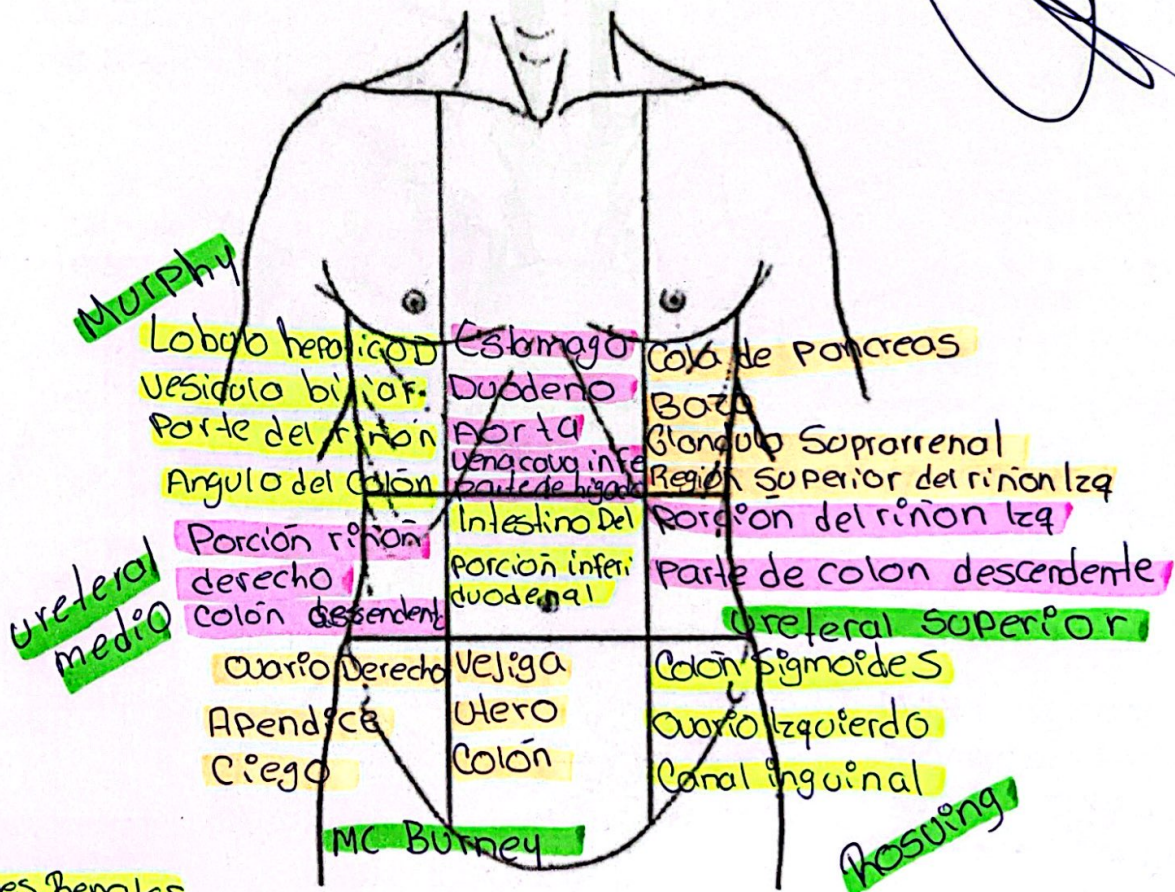

4 "A"

Describe los siguientes conceptos:

Anatomía (describir cuales son los órganos que se encuentran en cada región)

Dibujar la localización de los siguientes puntos: (Murphy, McBurney, Rosving, ureteros)

En lista 10 enfermedades



- 1.. Afeciones renales
- 2.. Problemas biliares
- 3.. pancreatitis
- 4.. Neumonías basales
- 5.. IAM

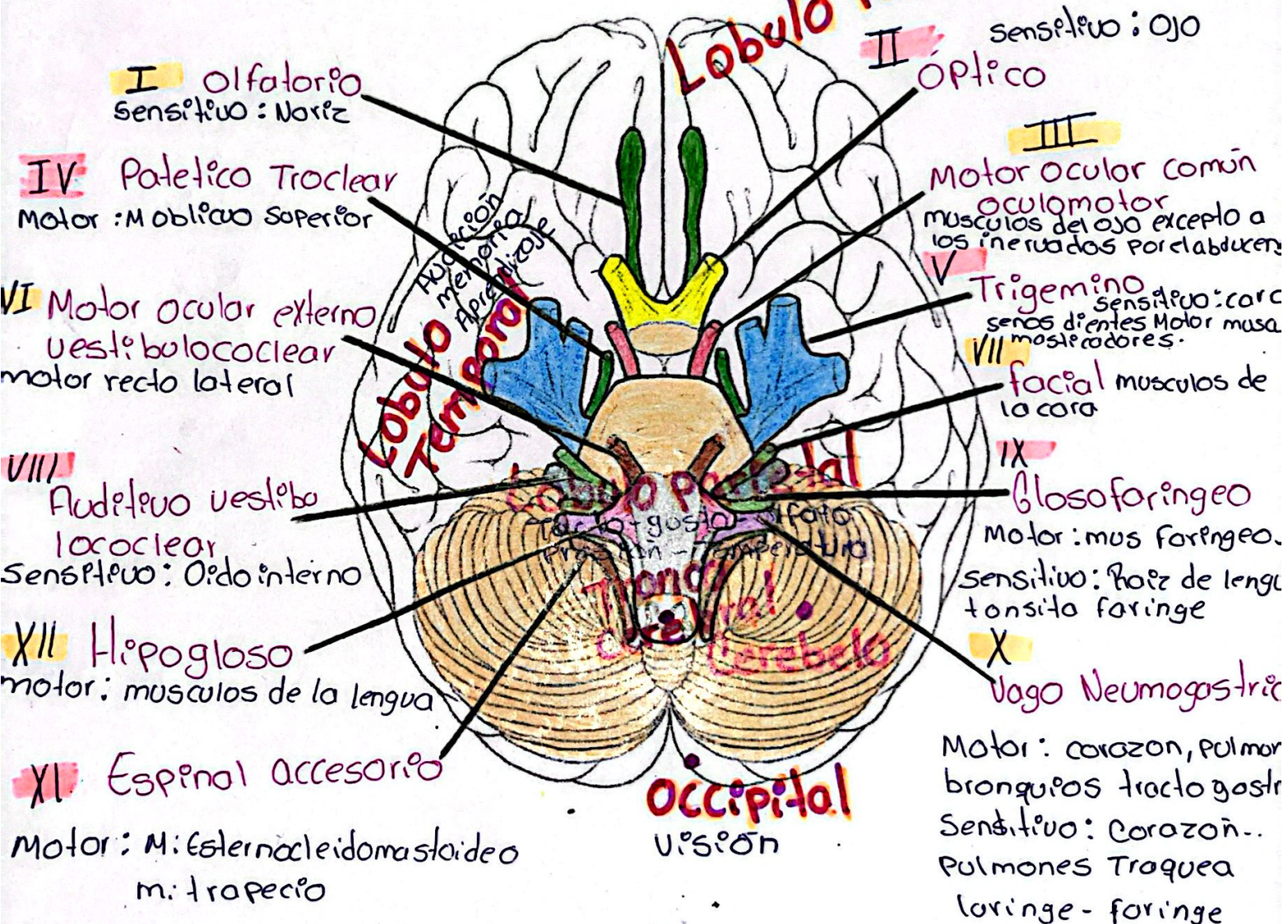
- 6.. Apendicitis
- 7.. Hernias
- 8.. úlceras
- 9.. constipación
- 10.. Diverticulitis

Enlista los pares craneales y describe sus principales funciones sensitivas y motoras.

Menciona dos formas de valorar: Olfatorio, oculomotor, vago.

Menciona los lóbulos cerebrales y sus principales funciones

Razonamiento - movimiento
Emociones - atención - lenguaje



Olfatorio

- Prueba de Identificación de olores
- Polisomnografía

Oculomotor

- Examen de movimiento ocular
- Reflejo motor

Vago

- Examen de voz
- Examen del velo del paladar