



Universidad del sureste
Campues comitán
Lic. Medicina humana



Diagrama de flujo

Alumno: Rodolfo Alejandro Santiago Gómez

Materia: Fisiopatología II

Grado: 3

Grupo: A

Docente: Dr. Gerardo Gordillo Cancino

Comitán de Domínguez Chiapas a 15 de septiembre de 2024



Hierro

Ingesta




Absorción en Intestino (Duodeno)

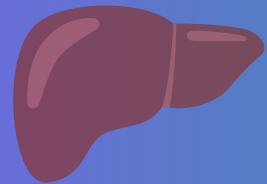


Transporte a Plasma (Transferrina)

Uso en Tejidos



Almacenamiento (Hígado)



Regulación (Hepcidina)

Acido folico

Ingesta

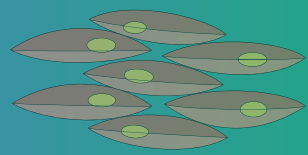


Absorción en Intestino (Yeyuno)




Transporte a Plasma (PCFT)

Uso en Tejidos



Almacenamiento (Hígado)



Regulación (Metabolismo)

12

Vitamina B12

Ingesta

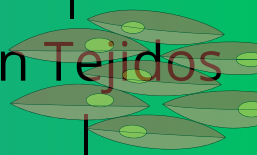


Absorción en Intestino (Íleon)



Transporte a Plasma (Factor Intrínseco, Transcobalamina II)

Uso en Tejidos



Almacenamiento (Hígado)



Regulación (Metabolismo)

Referencia:

1. (s/f-e)

(S/f-e). Recuperado el 16 de septiembre de 2024, de

<http://file:///C:/Users/rsant/Desktop/Robbins%20Patologia%20Humana%2010a%20Edicion.pdf>