



Mi Universidad

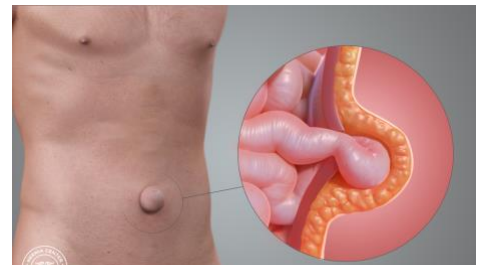
Ensayo

<i>Nombre del Alumno</i>	<i>Pilar del Roció González Aguilar</i>
<i>Nombre del tema</i>	<i>hernias</i>
<i>Parcial</i>	<i>2</i>
<i>Nombre de la Materia</i>	<i>patología del adulto</i>
<i>Nombre del profesor</i>	<i>mariano Raymundo Hernández</i>
<i>Nombre de la Licenciatura</i>	<i>Enfermería general</i>
<i>Cuatrimestre</i>	<i>6</i>

Hernias

Umbilical

Las hernias umbilicales que aparecen en la adultez tienen más probabilidades de necesitar una reparación quirúrgica

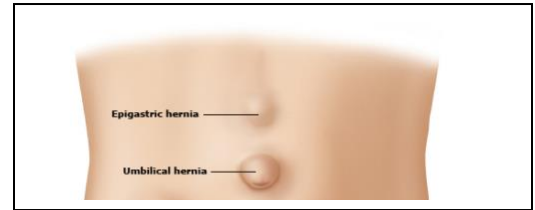


Se produce cuando una parte del intestino sobresale a través de la abertura de los músculos abdominales cerca del ombligo.

Abdominal

Ocurre cuando una porción de tejido, como una parte del intestino, empuja hacia afuera a través de un lugar debilitado en los músculos abdominales

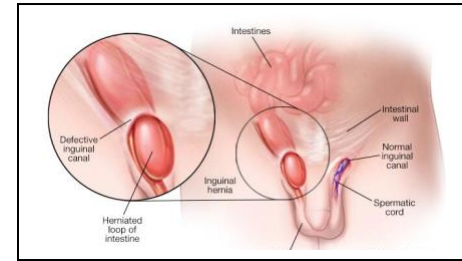
Puede ser doloroso



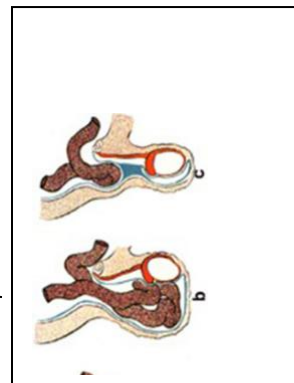
Inguinal

Ocurre cuando una porción de tejido, como una parte del intestino, empuja hacia afuera a través de un lugar debilitado en los músculos abdominales.

El bulto que se produce puede ser doloroso, especialmente al toser, inclinarse o levantar un objeto pesado.



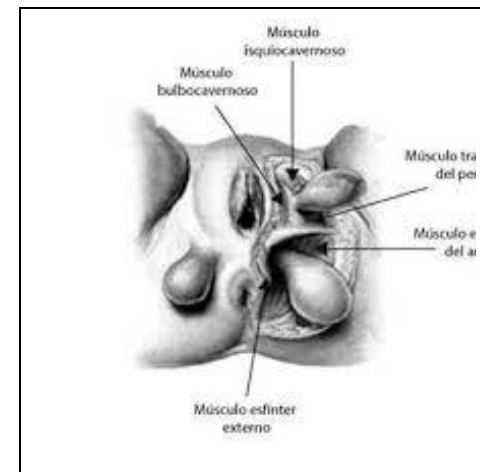
Escrotal



Es fácil ver y sentir el bulto, aunque no todos son visibles para los pacientes, especialmente en casos de sobrepeso

Vulvar

Una **hernia** se produce por un descenso o caída de un órgano hacia otro orificio y, en este caso concreto la caída del recto hacia la vagina



<https://cuidateplus.marca.com/enfermedades/digestivas/rectocele.htm>

<https://www.mayoclinic.org/es/diseases-conditions/umbilical-hernia/symptoms-causes/syc-20378685>

<https://www.mayoclinic.org/es/diseases-conditions/inguinal-hernia/symptoms-causes/syc-20351547>

<https://www.mayoclinic.org/es/diseases-conditions/inguinal-hernia/symptoms-causes/syc-20351547>