

PROBLEMAS GASTRICOS

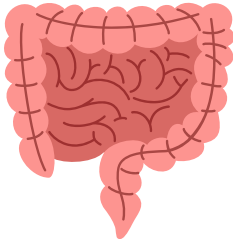
Las enfermedades surgen a causa de anomalías en el interior o el exterior de los intestinos y su intensidad varía desde las que producen síntomas leves sin ninguna complicación a largo plazo y las que causan manifestaciones intratables o resultados adversos



Los problemas gástricos más comunes son la gastritis, úlcera gástrica, reflujo, que afectan principalmente al estómago, algunas otras causas pueden ser a causa de virus, hongos, bacterias y parásitos

- Pesadez
- Eructos
- Vómitos
- Flatulencia
- Hinchazón
- Dolor estomacal

El estómago es un órgano que se encuentra entre el esófago y el intestino delgado. En él comienza la digestión de las proteínas. El estómago cumple con tres funciones. Almacena la comida deglutida. Mezcla la comida con los ácidos gástricos. Luego envía la mezcla hacia el intestino delgado



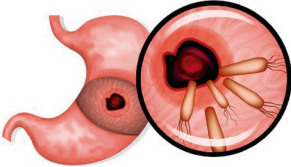
Proporciona cuidado de enfermería de calidad en situaciones de enfermedad relacionada con el aparato digestivo, para su pronta recuperación



GASTRITIS

La gastritis ocurre cuando el revestimiento del estómago resulta hinchado o inflamado

GASTRITIS



La inflamación de la gastritis generalmente se produce por la misma infección bacteriana que provoca la mayoría de las úlceras estomacales o por el uso habitual de ciertos analgésicos. Beber demasiado alcohol también puede contribuir a la gastritis

Los síntomas que presentan son: malestar, dolor punzante o ardor, denominado indigestión, en la parte superior del abdomen, vómitos

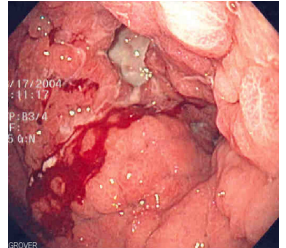
Clasificación

La gastritis aguda tiende a estar producida por infecciones virales, bacterianas o parasitarias, incluso por el consumo de determinados medicamentos principalmente aquellos que son inflamatorios, consumo de bebidas alcohólicas, o de manera alérgica a algunos medicamentos

GASTRITIS AGUDA



La gastritis crónica es causada por determinadas infecciones, consumo continuado y excesivo de bebidas alcohólicas, tabaco y posteriormente por la anemia perniciosa



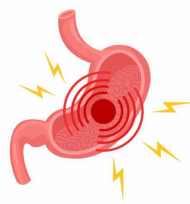
Tratamiento

El tratamiento depende de la causa. Los antibióticos y los antiácidos pueden resultar de ayudar, algunos medicamentos con el omeprazol, loperamida etc.



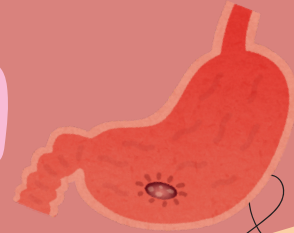
Prevención

La prevención de la gastritis pasa por evitar el uso de las sustancias que pueden inflamar la mucosa del estómago



La gravedad de la enfermedad y su duración dependen del agente causante, por lo que en la mayoría de las ocasiones la gastritis se cura cuando desaparece la sustancia, enfermedad o afección que la provoca

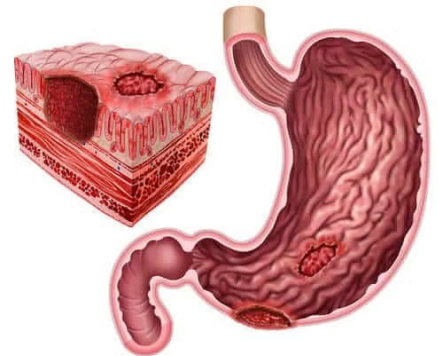
ULCERA GASTRICA



Una úlcera péptica es una llaga en la mucosa que recubre el estómago o el duodeno, que es la primera parte del intestino delgado

Las causas más comunes de las úlceras pépticas son la infección por la bacteria helicobácter pylori (*H. pylori*) y el uso prolongado de antiinflamatorios no esteroideos (AINE)

Úlceras gástricas que se producen en el interior del estómago
Úlceras duodenales que se producen en el interior de la parte superior del intestino delgado



Sintomas

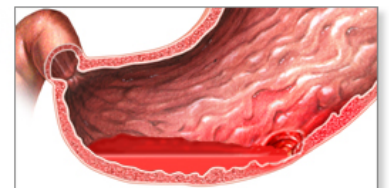
- Dolor de estómago ardiente
- Sensación de plenitud, hinchazón o eructos
- Intolerancia a los alimentos grasos
- Acidez estomacal
- Náuseas

Las úlceras se producen cuando el ácido estomacal daña el revestimiento del tracto digestivo

Estómago



Las úlceras pépticas pueden llevar a que se presente sangrado, perforación u otras emergencias



La mejor prueba para diagnosticar hoy en día una úlcera es la endoscopia digestiva alta o gastroscopia

El tratamiento incluye medicamentos para disminuir la producción de ácido estomacal. Si una bacteria es la causa, es posible que se necesiten antibióticos.

prevenir la formación de una úlcera péptica:

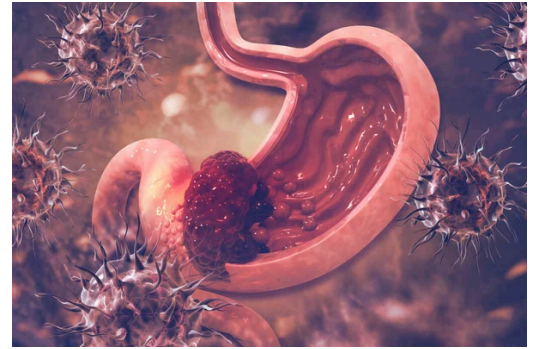
- Reduzca su riesgo de infección por *H. pylori*
- Limite el uso de aspirinas y antiinflamatorios no esteroideos
- Dejar de fumar






El cáncer de estómago se produce por el crecimiento descontrolado de una de sus células de las capa interna formando de forma progresiva una masa o ulceración. Cuando se detecta una úlcera gástrica se deben realizar biopsias para conocer si tiene transformación maligna o no

El cáncer de estómago no siempre causa síntomas en sus primeras etapas. Cuando aparecen, los síntomas incluyen indigestión y dolor en la parte superior del abdomen. Por lo general, los síntomas no aparecen hasta que el cáncer está avanzado



El cáncer de estómago empieza cuando algo daña las células del revestimiento interno de este órgano. Esto hace que las células desarrollen cambios en el ADN

Las células cancerosas del estómago pueden invadir y destruir tejidos sanos del cuerpo. Es posible que crezcan más profundamente en la pared del estómago produciendo metástasis



- Tipos de cancer
- Adenocarcinoma. El adenocarcinoma en el estómago comienza en las células que producen mucosidad
 - Tumores del estroma gastrointestinal
 - Tumores carcinoides. Los tumores carcinoides son un tipo de cáncer que se origina en las células neuroendocrinas
 - Linfoma. El linfoma es un tipo de cáncer que se origina en las células del sistema inmunitario

El tratamiento para el
cáncer de estómago
dependerá del tamaño, que
parte del estómago se
encuentra algunas opciones

son:

Gastrectomía
Radioterapia
Quimioterapia
Inmunoterapia

Los cánceres de estómago tienden a desarrollarse
lentamente en un período de muchos años. Antes
de que se forme un verdadero cáncer, a menudo
ocurren cambios precancerosos en el revestimiento
interno (mucosa) del estómago

