


## **DEL PARTO AL DESTETE**

---

### **ZOOTECNIA DE PORCINOS**



**MÉDICO**  
**ROBERTO**  
**GARCÍA-SEDANO**  
**BARREDA**


**REALIZADO POR: ROBERTO OROZCO HERNÁNDEZ**

**SEXTO CUATRIMESTRE**  
**GRUPO A**



DEL PARTO AL DESTETE

# LECHONES



## PRIMEROS CUIDADOS

### EL PARTO

El lechón al nacer no cuenta con protección por anticuerpos, tiene reservas de energía grasa para un día y no pueden regular su temperatura corporal interna hasta que tienen unos pocos días.

### CALOSTRO

Le dará el aporte de energía que necesita para su supervivencia durante la lactancia y una alta concentración de IgG, que es esencial para la inmunidad de los lechones y su supervivencia a largo plazo.

### CORDÓN UMBILICAL

En caso de producirse sangrado excesivo, se debe atar el cordón umbilical con un hilo con nudo cuadrado o de cirujano o sujetar con un clip de plástico.

## COLMILLOS


Muchos productores los recortan dentro de las 24 horas posteriores al nacimiento para evitar que los lechones se lastimen entre si y a la ubre de la madre.

## LA COLA

El recorte se realiza con el fin de evitar las mordeduras de cola o canibalismo por parte de otros lechones lo cual conlleva a una lesión y posible infección. Se realiza en las primeras 24 horas del nacimiento dejando 2.5cm de cola

## SUPLEMENTACIÓN HIERRO

La anemia en los lechones lactantes debido a las bajas reservas de hierro que poseen al nacer, el bajo contenido de hierro en el calostro y la leche de la cerda, la falta de contacto con el hierro en el suelo y la rápida tasa de crecimiento de los lechones.



## EL LECHÓN SANO

### BIBLIOGRAFÍA

[HTTPS://WWW.3TRES3.COM/ES-MX/GUIA333/EMPRESAS/GRUPO-NUTEC/POSTS/8439](https://www.3tres3.com/es-mx/guia333/empresas/grupo-nutec/posts/8439)



DEL PARTO AL DESTETE  
**LECHONES**