

# **TIPOS DE TEJIDO, ORGANOS QUE COMPARTAN TEJIDOS**

**Cristina Concepción Ávila Gordillo**

**Lic.Niuzet Adriana Cruz Páez**

**MORFOLOGÍA Y FUNCION**

**UNIVERSIDAD DEL SURESTE**

**Licenciatura en enfermería**

**Tapachula, Chiapas**

**14 de Junio del 2024**

# TIPOS DE TEJIDOS

## Tejido conectivo


Tejido que sostiene, protege y estructura otros tejidos y órganos del cuerpo.



Tejido conectivo

## Tejido muscular

es responsable del movimiento de los organismos y de sus órganos. Está formado por unas células denominadas miocitos o fibras musculares que tienen la capacidad de contraerse.



Tejido muscular

## Tejido nervioso

es el conjunto de células especializadas que forman el sistema nervioso. Las funciones más importantes del tejido nervioso son recibir, analizar, generar, transmitir y almacenar información proveniente tanto del interior del organismo como fuera de éste.



Tejido nervioso

## Tejido epitelial

son un grupo de tejidos que incluyen epitelios de revestimiento de superficies y órganos sólidos



Tejido epitelial

# TIPOS DE TEJIDOS ,ORGANOS QUE COMPARTAN TEJIDOS

## EXISTEN 4 TIPOS DE TEJIDOS


tejido conectivo,  
tejido epitelial,  
tejido muscular y  
tejido nervioso.



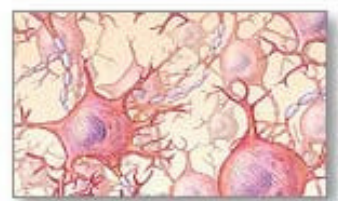
Tejido conectivo



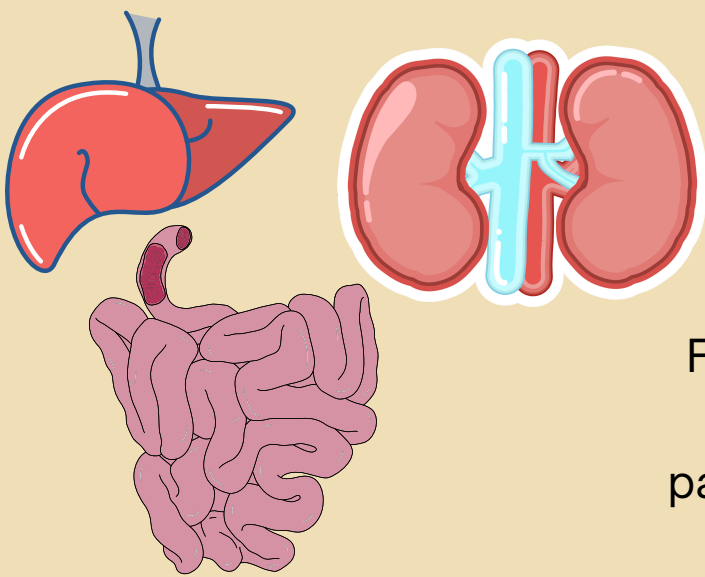
Tejido epitelial



Tejido muscular



Tejido nervioso



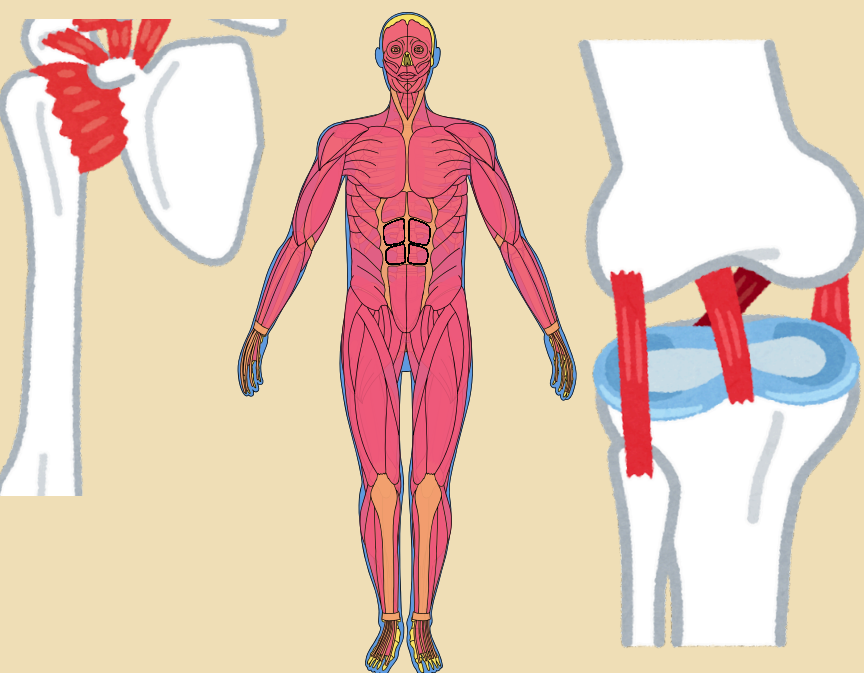
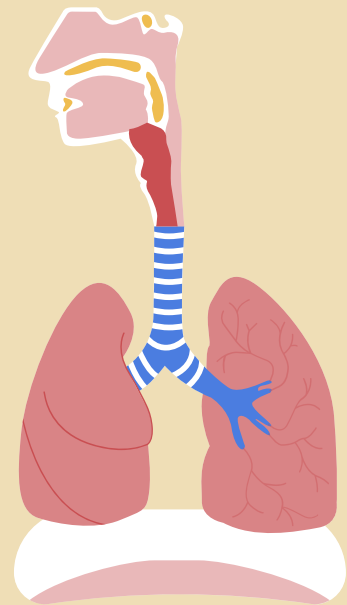
## TEJIDO CONECTIVO

Esta presente en cápsulas del hígado, ganglios linfáticos, riñón, intestino delgado y dermis.

Forma parte de la cápsula de todos los órganos a excepción del páncreas que es un tejido conjuntivo areolar laxo.

## TEJIDO EPITELIAL

Vías respiratorias y digestivas (tráquea, nariz, esófago, laringe, faringe).

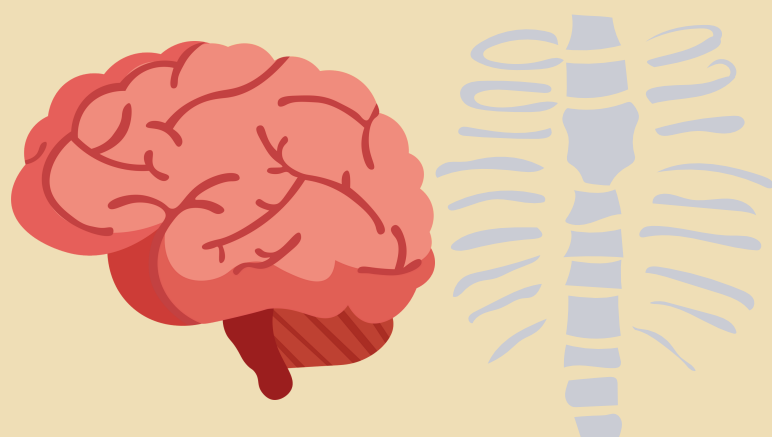


## TEJIDO MUSCULAR

están compuesto principalmente de huesos, músculos, tendones y ligamentos

## TEJIDO NERVIOSO

se componen de estructuras como el cerebro, cerebelo, tronco encéfalo, médula espinal, nervios espinales y los pares craneales que se dirigen hacia la cara, cabeza, cuello y parte del tronco.



# BIBLIOGRAFÍA

**<https://www.fisioterapia-online.com/glosario/tejido-nervioso>**

<https://www.google.com/amp/s/www.fisioterapia-online.com/glosario/tejido-muscular%3famp>

<https://www.google.com/amp/s/www.fisioterapia-online.com/glosario/tejido-epitelial%3famp>

<https://www.google.com/amp/s/www.fisioterapia-online.com/glosario/tejido-conectivo%3famp>