



**Mi Universidad**

***Nombre del Alumno***

**Margarita del Carmen Gómez Morales**

***Nombre del tema***

**Intervenciones de enfermería con obstrucciones de vías aéreas,  
apendicitis y abortos.**

***Parcial***

***I***

***Nombre de la Materia***

***Prácticas profesionales***

***Nombre del profesor***

**Mariano Walberto Balcázar Velasco**

***Nombre de la Licenciatura***

***Enfermería***

***Cuatrimestre***

**9 NOVENO**

## Intervenciones de enfermería en pacientes con obstrucción de vías aéreas

El manejo de la vía aérea, entendido como la realización de maniobras y la utilización de dispositivos que permiten una ventilación adecuada y segura para pacientes que lo necesitan, es uno de los desafíos más importantes al que puede verse enfrentado un enfermero en su práctica clínica.



Como se debe actuar ante una obstrucción de las vías aéreas:

Sitúate de pie, detrás de la víctima y rodéala con ambos brazos.

Cierra el puño de una mano y entrelaza las manos por encima del ombligo.



Realiza una presión brusca hacia dentro y hacia arriba en dirección a los pulmones.

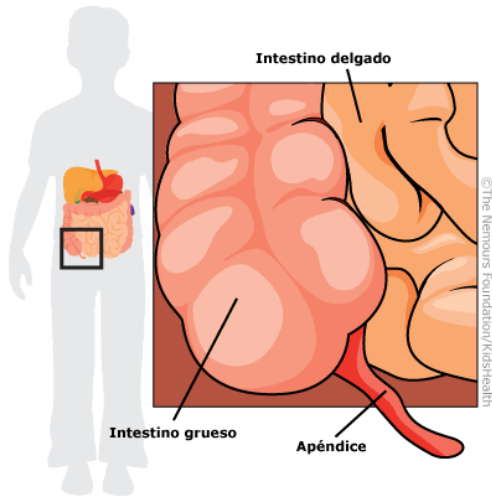


Afloja la presión y vuelve a repetir la maniobra hasta que la víctima expulse el cuerpo extraño.



# Apendicitis

La apendicitis es una inflamación del apéndice, una bolsa en forma de dedo que se proyecta desde el colon en el lado inferior derecho del abdomen. El apéndice no parece tener un propósito específico la apendicitis provoca dolor en el abdomen bajo derecho.



El apéndice es un órgano pequeño en forma de tubo unido a la primera parte del intestino grueso no tiene una función conocida la apendicitis es causada por un bloqueo en el interior del apéndice este bloqueo provoca un aumento de la presión problemas con el flujo de la sangre e inflamación si el bloqueo no se trata, el apéndice puede romperse y diseminar la infección hacia el abdomen esta afección se llama peritonitis.

## Causas

El apéndice produce constantemente mucosidad que se mezcla con las heces el problema que se plantea es que es el único órgano del tracto intestinal que no tiene salida, por lo que cualquier obstrucción en el drenaje de la mucosidad hace que esta se acumule y por tanto.



A medida que se va ampliando el tamaño del apéndice se va produciendo la compresión de los vasos sanguíneos y la necrosis de sus paredes este proceso puede evolucionar hasta que se produce la rotura del apéndice las causas de esta obstrucción puede ser:

- Aumento de los tejidos linfáticos por infección viral o bacteriana.
- Obstrucción por otras circunstancias más complejas tumores o lombrices intestinales.



## Signos y síntomas

Dolor repentino que comienza en el lado derecho de la parte inferior del abdomen.

- Dolor repentino que comienza alrededor del ombligo y a menudo se desplaza hacia la parte inferior derecha del abdomen.
- Dolor que empeora cuando toses, caminas o realizas otros movimientos bruscos.
- Náuseas y vómitos.
- Pérdida de apetito.
- Fiebre ligera que puede empeorar a medida que la enfermedad avanza.
- Estreñimiento o diarrea.
- Hinchazón abdominal



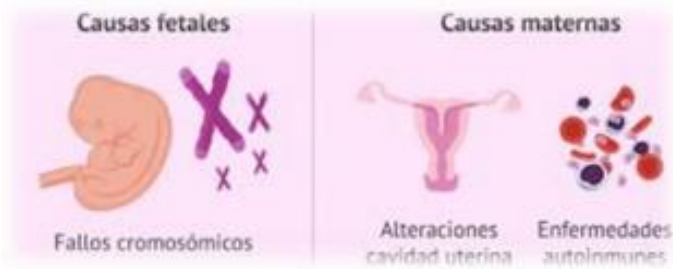
El lugar donde sientes el dolor puede variar dependiendo la edad y la posición del apéndice.



## Aborto espontaneo

Es la pérdida espontánea de un feto antes de la semana 20 del embarazo la pérdida del embarazo.

Un aborto espontáneo es un suceso que ocurre naturalmente, a diferencia de los abortos médicos o abortos quirúrgicos. Un aborto espontáneo también se puede denominar "aborto natural".



### Causas

La mayoría de los abortos espontáneos son causados por problemas cromosómicos que hacen imposible el desarrollo del bebé. En pocas ocasiones, estos problemas tienen relación con los genes del padre o de la madre.

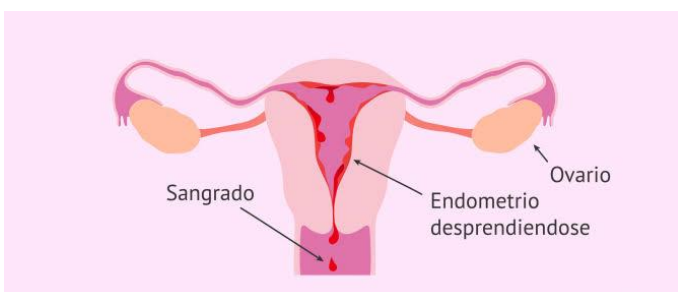
Otras causas posibles de aborto espontáneo son:

- Drogadicción y alcoholismo.
- Exposición a toxinas ambientales.
- Problemas hormonales.
- Infección.
- Sobrepeso.
- Problemas físicos de los órganos reproductores de la madre.
- Problemas con la respuesta inmunitaria del cuerpo.
- Enfermedades graves en todo el cuerpo (sistémicas) de la madre (como la diabetes no controlada).
- Tabaquismo



Alrededor de la mitad del total de los óvulos fecundados muere y se pierde (son abortados) en forma espontánea, casi siempre antes de que la mujer se percate de que está embarazada.

La mayoría de los abortos espontáneos ocurre durante las primeras 7 semanas del embarazo. La tasa de este tipo de aborto disminuye después de que se detecta el latido cardíaco del bebé.



## Síntomas

Los posibles síntomas de un aborto espontáneo pueden incluir:

- Lumbago o dolor abdominal sordo, agudo o de tipo cólico.
- Material tisular o en forma de coágulos que sale de la vagina.
- Sangrado vaginal con o sin cólicos abdominales.




Sangrado vaginal abundante



Dolores intensos



Fiebre



Debilidad

Se debe mantener un monitoreo constante del embarazo para determinar:



Viabilidad del feto



Condiciones de salud de la madre



Desarrollo fetal

## Prevención

Los abortos espontáneos que son causados por enfermedades sistémicas se pueden prevenir detectando y tratando la enfermedad antes de quedar embarazada.

Igualmente, es menos probable que se presenten abortos espontáneos si se evitan cosas que sean dañinas para el embarazo. Estas incluyen los rayos X, las drogas recreativas, el alcohol, la alta ingesta de cafeína y las enfermedades infecciosas.

Tomar vitaminas prenatales y suplementos de ácido fólico antes de embarazarse puede disminuir grandemente las probabilidades de un aborto espontáneo y ciertos defectos de nacimiento.



# Referencias bibliográficas

## Antología institucional UDS

[https://www.google.com/url?sa=t&source=web&rct=j&opi=89978449&url=https://es.slideshare.net/slideshow/enfermeria-obstruccion-via-aerea/6404253&ved=2ahUKEwiil\\_qV66GHAXTIkQIHTQIDIEQFnoECBwQAQ&usg=AOvVaw2LrrrUcEf4YOoWdmulvklg](https://www.google.com/url?sa=t&source=web&rct=j&opi=89978449&url=https://es.slideshare.net/slideshow/enfermeria-obstruccion-via-aerea/6404253&ved=2ahUKEwiil_qV66GHAXTIkQIHTQIDIEQFnoECBwQAQ&usg=AOvVaw2LrrrUcEf4YOoWdmulvklg)