



Mi Universidad

CUADRO

COMPARATIVO

NOMBRE DEL ALUMNO: MARISOL LÓPEZ ORDOÑEZ

NOMBRE DEL TEMA: TIPOS DE INFECCIONES DE LA PIEL EN EL ADULTO MAYOR

PARCIAL: 2






NOMBRE DE LA MATERIA: ENFERMERÍA GERONTOGERIATRICA



NOMBRE DEL PROFESOR: CECILIA DE LA CRUZ SÁNCHEZ

NOMBRE DE LA LICENCIATURA: ENFERMERÍA

CUATRIMESTRE: 6

TIPOS DE INFECCIONES DE LA PIEL EN EL ADULTO MAYOR

INFECCIONES	DEFINICIÓN	ETIOLOGÍA	
ERISIPELA	La erisipela es la infección bacteriana de la dermis.	El germen más causante de la erisipela es estreptococos beta hemolítico.	
CELULITIS	La celulitis también afecta al tejido celular subcutáneo y es menos demarcada.	En la celulitis suele ser mas variada, con predominio de estreptococos y también pueden estar implicados neumococos y gramnegativos.	
FASCITIS NECROSANTES	Es una infección particularmente destructiva que causa rápidamente la necrosis de los tejidos profundos.	Las fascitis necrosantes son polimicrobiana e incluye cocos grampositivos y gramnegativas, y anaerobios, como E. coli, K, pneumoniae y P. aeruginosa.	
ECTIMA	La ectima es una infección vesiculopustulosa, que posteriormente se abre y forma una ulcera de márgenes elevados indurados y violáceos.	Se localiza casi siempre en las extremidades inferiores. En estos casos, las lesiones ampollosas dejan a la luz unas úlceras de fondo granuloso, exudativo, purulento y con bordes indurados.	
FOLICULITIS, FORÚNCULO Y ÁNTRAX	Son infecciones superficiales o profundas que asientan alrededor de un folículo piloso. Se localizan en cualquier zona de pelo corto y grueso, como cuero cabellado, barba, axilas, nalgas y extremidades inferiores.	Es más frecuente es S. aureus, pero pueden estar involucrados estreptococos y gramnegativos.	
ERITRASMA	Es una infección crónica que se da mas en mayores institucionalizados.	Esta causada por corynebacterium minutissimum.	

			
CANDIDIASIS	Son infecciones de la epidermis y dermis superficial que se producen por hongos del genero cándida.	La especie mas frecuente es <i>C. albicans</i> , pero hay otras muchas especies diferentes de cándida.	

REFERENCIAS BIBLIOGRAFICAS.

- chrome-extension://efaidnbmnnnibpcajpcglclefindmkaj/https://conameger.org/wp-content/uploads/2019/05/piel.pdf
- <https://www.msdmanuals.com/es/hogar/trastornos-de-la-piel/infecciones-bacterianas-de-la-piel/introducci%C3%B3n-a-las-infecciones-bacterianas-de-la-piel>
- <https://isid.org/guia/prevencion/piel/>
- <https://www.healthline.com/health/es/enfermedades-de-la-piel>