



Nombre del Alumno: Kenny Janeth Hernandez Morales

Tema: Fracturas

Parcial: 4

Materia: Enfermería Gerontogeriatrica II

Nombre del Profesor: Rebeca Marili Vázquez Escobar

Licenciatura: Enfermería

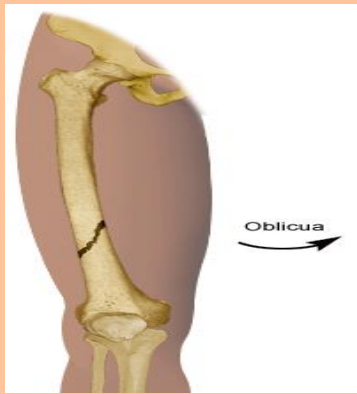
Cuatrimestre: 6

Fracturas

es una ruptura, generalmente en un hueso. Si el hueso roto rompe la piel, se denomina fractura abierta o compuesta.



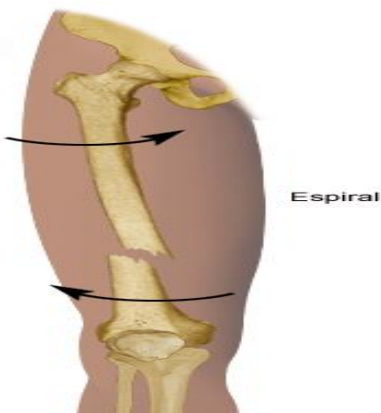
Tipos de fracturas óseas



Oblicua - fractura en ángulo con el eje del hueso.



Conminuta - fractura en muchos fragmentos relativamente pequeños.



Espiral - fractura dispuesta alrededor del eje del hueso.

Compuesta o abierta - fractura que rompe la piel.



Causas

Accidentes automovilísticos.



shutterstock.com · 538243348

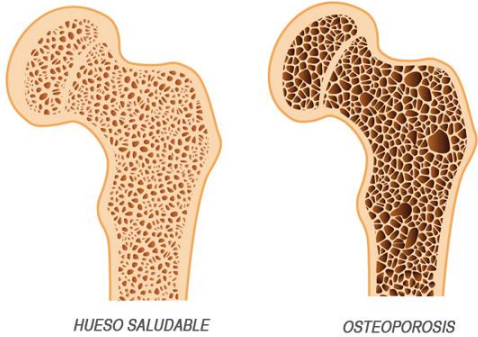
Lesiones deportivas.



Caídas.



la pérdida de masa ósea.



síntomas

Dolor intenso.



Hinchazón.



Hematomas.

Diagnostico

Radiografía



una historia clínica y
una exploración física



Imágenes por resonancia
magnética



Prevención



alimentos ricos en calcio y vitamina D en tu dieta

ejercitándonos al menos 30 minutos diarios.



Visita a tu médico para saber el real estado de salud

Usa zapatos cómodos y con suela antideslizante

