



Nombre del Alumno: Kenny Janeth Hernández
Morales

Nombre del tema: cuadro sinóptico

Parcial: I

Nombre de la Materia: práctica clínica de
enfermería I

Nombre del profesor: Elizabeth Guadalupe
Espinoza López

Nombre de la Licenciatura: Enfermería

Cuatrimestre: 6

Técnica de lavado de manos clínico

Definición

Es la frotación vigorosa de las manos previamente enjabonadas, seguida de un aclarado con agua abundante

Objetivo

Eliminar la suciedad, materia orgánica, flora transitoria y residente, y así evitar la transmisión de estos microorganismos

Flora residente:

Definición

Son microorganismos que se encuentran habitualmente en la piel.

Flora transitoria:

Definición

Son microorganismos que contaminan la piel

No encontrándose habitualmente en ella

FINALIDAD

Disminuir la incidencia de las infecciones intrahospitalarias del Instituto

Objetivo

Lavado de manos de forma adecuada para reducir la transmisión de gérmenes hospitalarios

Prevenir las infecciones intrahospitalarias.

AMBITO DE APLICACIÓN

Dirigida a todos los trabajadores de salud del Instituto

PROCESO O PROCEDIMIENTO A ESTANDARIZAR

Son

Lavado de manos clínico

Lavado de manos quirúrgicos

REQUERIMIENTOS BÁSICOS

Tienen

- Lavamanos.
- Jabón líquido o desinfectante

RECOMENDACIONES:

Son

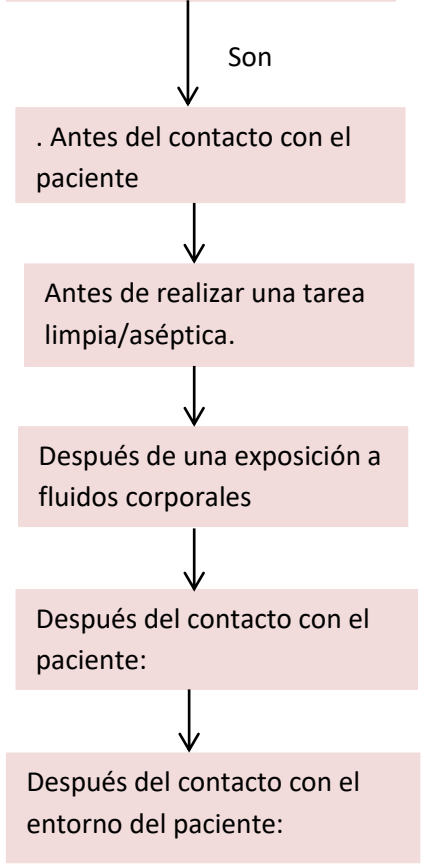
- El personal debe tener las uñas cortas, limpias y sin esmalte

Antes del lavado, retirar todas las joyas y reloj de las manos y muñecas

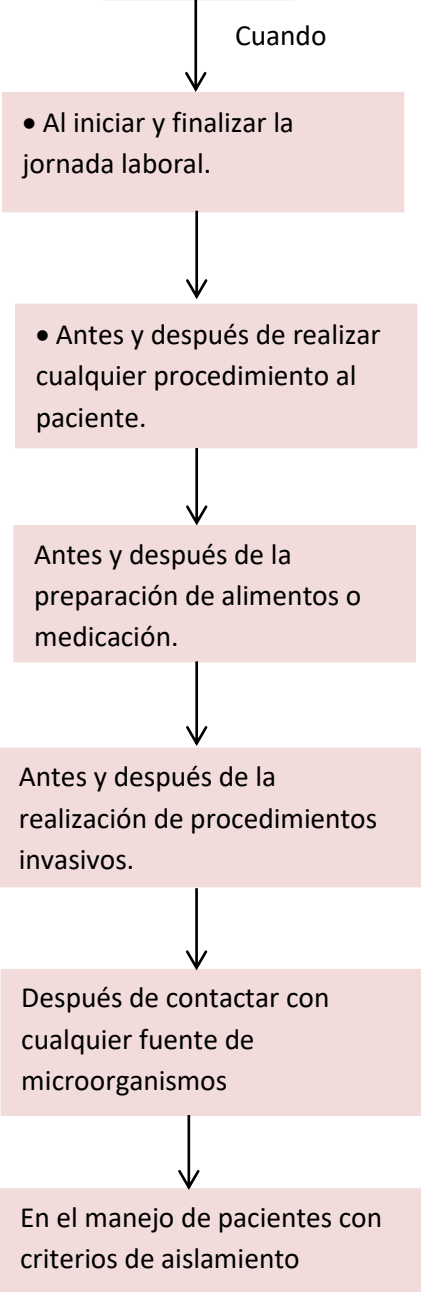
- El uso de guantes no reemplaza el lavado de manos.

- No usar cepillo para el lavado de las manos y antebrazos

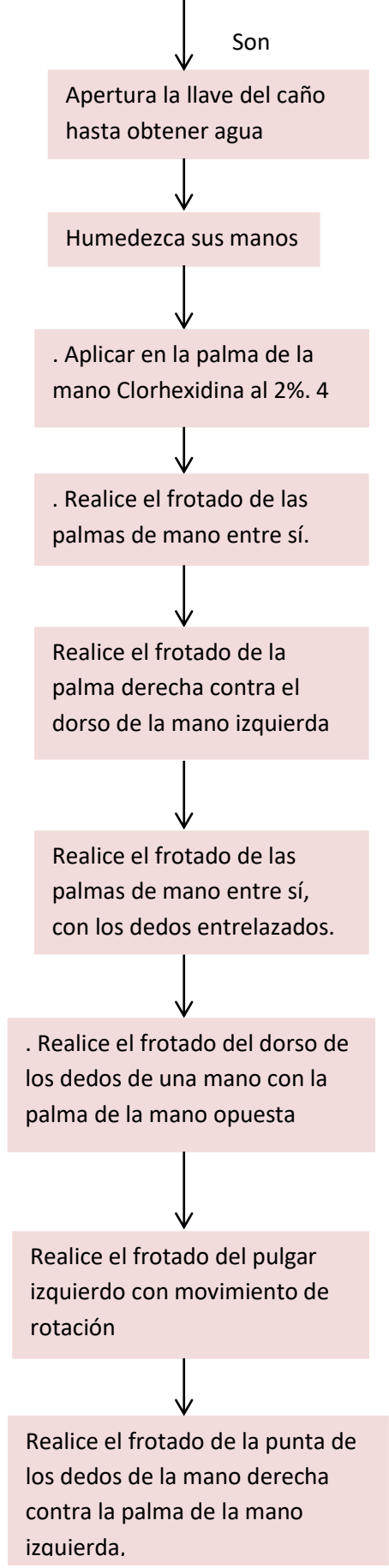
LOS 5 MOMENTOS DEL LAVADO DE MANOS



Indicaciones



Procedimiento



Técnica de lavado de manos quirúrgico

Definición

Es la remoción química de microorganismos que destruyen o matan la flora transitoria y remueve las residentes presentes en la piel.

Este proceso durará como mínimo 5 minutos

Objetivos

-Eliminar los microorganismos transeúntes y reducir la flora residente

-Indicaciones

Son

Antes de cualquier intervención quirúrgica.

Antes de realizar técnicas que requieran una extremada asepsia

Precauciones

Verificar que las manos y antebrazos estén libres de anillos

Tener uñas cortas al borde de las yemas de los dedos

Usa ropa quirúrgica

No usar debajo de la ropa quirúrgica ropa de calle.

No debe presentar infecciones respiratorias

Procedimiento.

Apertura la llave del caño de codo o pedal hasta obtener agua a chorro.

Humedezca sus manos y antebrazos

Deposite una cantidad suficiente de clorhexidina al 4% en el cepillo.

Con técnica de arrastre o circular cepille la yema de los dedos en cinco segundos

Con técnica de arrastre o circular cepille las uñas de los dedos en cinco segundos

Con técnica de arrastre o circular cepille la palma de la mano en cinco segundos

Con técnica de arrastre o circular cepille la palma de la mano en cinco segundos

Con técnica de arrastre o circular cepille el dorso de la mano en cinco segundos

Prevención de caídas

Definición

La consecuencia de cualquier acontecimiento que precipita al individuo al suelo en contra de su voluntad.

Las caídas de los pacientes

Son

Relativamente frecuentes en la mayoría de los hospitales del mundo

Su cuantificación es uno de los indicadores que se utilizan para medir la calidad de los cuidados

Las caídas generan un daño adicional para el paciente

Ocasionan

Lesiones serias, incapacidad y en algunos casos la muerte.

Las caídas tienen diferentes repercusiones

Como

Aspectos físicos, psicológicos y sociales

La mayoría de los accidentes que sufren las personas mayores

Se produce

En el hogar, menor agudeza visual, deterioro de las capacidades físicas

Para prevenir cualquier tipo de accidente

- Iluminación

Cambiar los suelos que puedan ser resbaladizos.

- Escaleras

- Calzado

: mirar bien por donde se camina y hacerlo despacio

- Reparaciones domésticas