



NOMBRE: ALICIA CITLALI GORDILLO GORDILLO

TRABAJO: STORY BOARD ANIMACIÓN LOGOTIPO

MATERIA: TALLER DE MULTIMEDIA 1

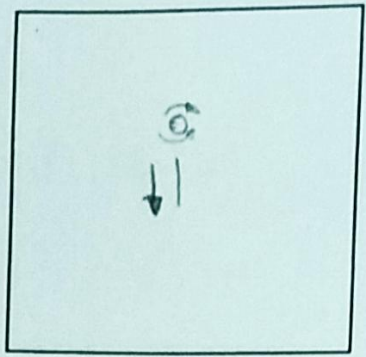
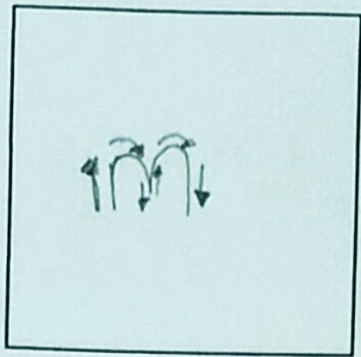
NOMBRE DEL PROFESOR: MARIA EUGENIA PEDRUEZA CANO

LICENCIATURA: DISEÑO GRÁFICO

GRADO: SEXTO CUATRIMESTRE

15/07/2024

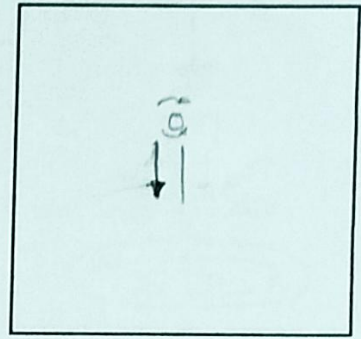
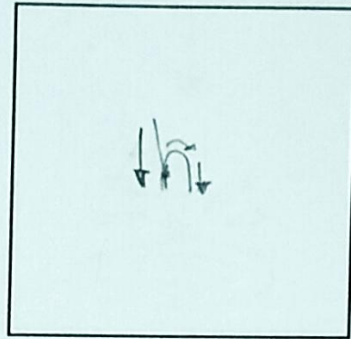

michij



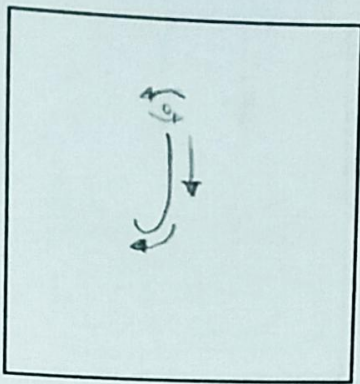
Se animará una por una.
Se simulará la caligrafía, como si estuviéramos escribiendo

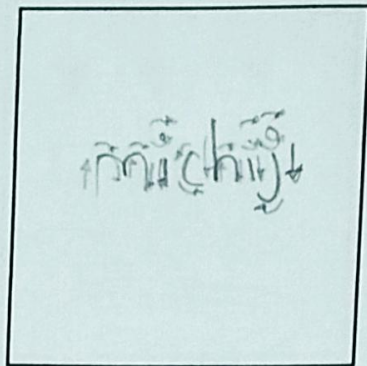
Se hará un efecto de stroke.
Este efecto permite dibujar la capa revela la dirección de como se escribe.

Las líneas se hacen que hacer en la forma en que escribimos




Al hacer la líneas de la manera en que escribimos da la sensación de que es real






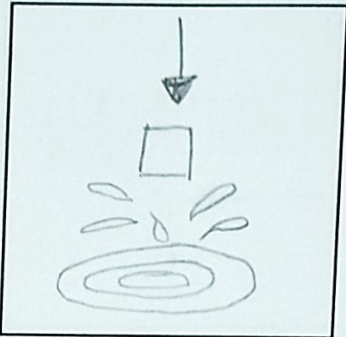
Se ira revelando
una por una cada
letra




Hasta formar
la palabra



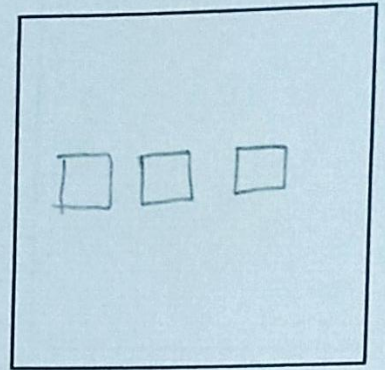
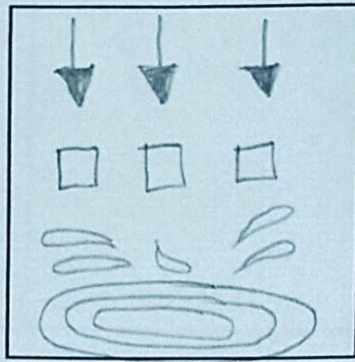
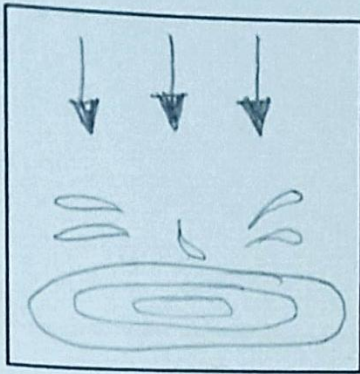
Los puntos entrarón
simulandó caíral
agua.



Entrarón uno por
uno hasta quedar
en su posición




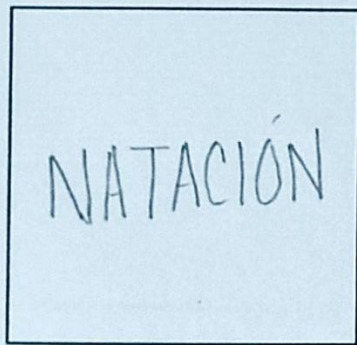
Fin cada caída
que hagan salida
la animación de una
salpicadura de
agua.



Ejemplo del recorrido que harán los puntos

Trayecto de la caída al agua.

El resultado final quedarían ya los puntos alineados.



La animación que se le hará a este texto será darle el efecto de revelar.

Hacer que el texto se revele de derecha a izquierda.

Ejemplo de cómo sería el movimiento de revelado en el texto.