

Nombre del profesor: Yaneth del Rocio Espinosa Espinosa

Nombres del alumno : Talina Argueta Morales

Nombre de la Materia : Software aplicador en la contabilidad

Tema: Software Contable

Unidad: I

Nombre de la licenciatura: Contaduría pública y finanzas

Cuatrimestre : 6




SOFTWARE CONTABLE

DEFINICIÓN

Es un programa informático destinado a sistematizar y simplificar las tareas de contabilidad de una organización


Para esto solo hay que ingresar la información requerida, como la póliza contable ingresos y egresos y hacer que los programas realice los cálculos necesarios



REQUERIMIENTOS DE SISTEMA

Cada software tiene diferentes características y, como resultado tendrán diferentes requisitos de software

si tu sistema no coincide con estos requisitos siempre puedes tratar de descargar una versión diferente del software con menos funciones



ESTRUCTURA DEL SISTEMA CONTABLE

Sigue unas pautas de información que permite que cualquier persona de la empresa pueda entender la información la idea es que si se puedan ver de manera clara y concisa cuál es la situación financiera de la misma




ADMINISTRADOR DE DOCUMENTOS DIGITALES

Es el responsable del almacenamiento local y la administración de los documentos digitales (como facturas o sobre-recubos) que se generen o se reciban en tu empresa



INSTALACIÓN DEL SOFTWARE CONTABLE

Es el proceso por el cual se refieren programas o un ordenador, para cumplir la función por la cual fueron desarrollados



SOFTWARE CONTABLE

RECOMENDACIONES PARA UNA INSTALACIÓN

Antes de instalar cualquier aplicación se recomienda la siguiente:

usuario dé tiempo administrador

- Desactivar Antivirus
- Desactivar Firewall
- Desactivar UAC
- Eliminar Virtual store

CREACION DE LA EMPRESA EN LA CREACION ESCOGIDA

Saldos iniciales o de apertura son los valores que deben tener en cuanto el inicio del periodo contable y corresponden con los saldos al cierre del periodo anterior, reflejando las transacciones y movimientos que se generaron

PÓLIZA DE APERTURA DE SALDOS INICIALES

Esta función te permite incorporar los saldos de las facturas de venta que estén o no vencidas pero que la empresa no ha contado los clientes de acuerdo de la fecha de corte determinada

PASOS PARA LA GENERACIÓN DE SALDOS INICIALES

- 1- Dirigirse al menú "contabilidad"
- 2- Seleccionar la opción "catálogo de cuentas".
- 3- Ingresar en "Saldos iniciales."
- 4- Diligenciar del saldo de tus cuentas contables, excepto las cuentas de bancos e inventarios.
- 5- Precionar "Guardar" para conservar los cambios

Bibliografía básica y complementaria:

- Varias Actualizaciones. (2021). CONTPAQ Ir
- Varias actualizaciones. (2019). ASPEL COI.
- Varias actualizaciones. (2012). Línea 2.
- Manual CONTAPAQ. Nóminas. (2021)
- Manual CONTAPAQ. Instalación. (2021).
- Manual de Bancos. CONTAPAQ. (2019).