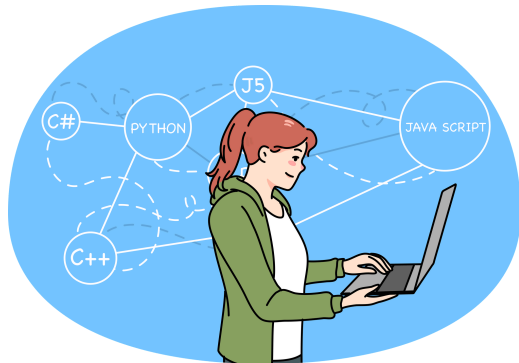




Mi Universidad

Cuadro Sinóptico



Nombre del Alumno: Dulce Yuridia Jimenez Ozuna.

Nombre del tema: Programa De pagos Recaudados.

Parcial: 1er


Nombre de la Materia: Software Aplicado A La Contabilidad.

Nombre del profesor: Yaneth del roció espinosa espinosa.

Nombre de la Licenciatura: Contaduría Publica Y Finanzas.

Cuatrimestre: 6to.





CONCEPTO DE MODELOS DE CUENTAS POR cobrar y por pagar



Las cuentas y documentos por cobrar, son una práctica recurrente dentro de las operaciones que realizan las entidades.

Los registros contables y la auditoría de los documentos y cuentas por cobrar es uno de los aspectos más importantes en relación una empresa.

Las Cuentas y Documentos por Cobrar constituyen los derechos que tiene una empresa por las mercancías vendidas a crédito, servicios prestados, comisión de préstamos entre otros.

Las ventas a crédito pretenden otorgar una facilidad al consumidor para que este pueda adquirir el producto o servicio que se ofrece.

- Las cuentas por pagar y las cuentas por cobrar son conceptos contables fundamentales que se utilizan para rastrear las transacciones financieras entre una empresa y sus proveedores o clientes.

- Las cuentas por pagar permiten a la empresa mantener relaciones sólidas con sus proveedores al cumplir con sus compromisos de pago puntualmente.

- Existen dos tipos de cuentas por pagar: comerciales y de gastos, las cuentas por pagar comerciales son aquellas que se relacionan con la compra de bienes físicos que se registran como inventario, mientras que las cuentas por pagar de gastos son aquellas que se relacionan con la compra de bienes y servicios.

- Es importante tener en cuenta que las cuentas por cobrar también representan un riesgo financiero para la empresa.



CUENTAS INCOBRABLES



Las estimaciones de cuentas incobrables representan la cantidad que razonablemente no se recupera en efectivo de las ventas de mercancías o la prestación de servicios a crédito.

Gestión de cobranza de la empresa: La compañía puede aplicar distintas herramientas para facilitar la cobranza.

Entorno macroeconómico: Ante una coyuntura de crecimiento económico, las personas y empresas tendrán más recursos para cumplir con sus obligaciones.


La entidad tiene derecho a cobrar por concepto de ventas de mercancías, de otros bienes o por la prestación de servicios a crédito y otorgamiento de préstamos de dinero que han sido estipulados en algún documento.

EJECUCIÓN DE PROCESO TIMBRADO

Esta cuenta se presenta en el estado de situación financiera en el activo circulante, dentro del rubro de cuentas por cobrar, y su saldo refleja los documentos, letras de cambio y pagares a favor de la empresa. .



Este proceso te permite timbrar/emitar y/o entregar los CFDI/CFD considerando un rango de fechas, un rango de folios, un concepto específico o incluso, seleccionar un solo cliente.



Para realizar la cancelación de los CFDI timbrados, ve al menú procesos y selecciona Aviso al SAT de la Cancelación de CFDI, selecciona el rango de fechas, el concepto, captura la contraseña del certificado y haz clic en el botón procesar.

Fuente Bibliográfica: Varias Actualizaciones. (2021).

CONTPAQ Ir  Varias actualizaciones. (2019). ASPEL COI.

Programación del inventario en el software

El inventario es una relación detallada, ordenada y valorada de los elementos que componen el patrimonio de una empresa o persona en un momento determinado.



Control de inventarios


En el estado de resultado, el inventario final se resta del costo de mercancías disponibles para la venta y así poder determinar el costo de las mercancías vendidas.

La base de toda empresa comercial es la compra y venta de bienes o servicios; de aquí la importancia de la contabilidad de inventarios por parte de la misma.

La contabilidad de inventarios es un elemento muy importante para el desarrollo tanto de las grandes empresas como de los pequeños negocios.

El control de inventario es el proceso por el cual una empresa administra las mercancías que mantiene en almacén, esto, con el objetivo de recopilar información de la entrada y salida de los productos, buscando además el ahorro de costes.





Impresión de etiquetas



Este proceso te permite imprimir un rango de etiquetas con código de barras para tus productos.

Recosteo Contable

Lo primero que deberás hacer es configurar una etiqueta haciendo clic en el botón nueva etiqueta.

Este proceso actualiza las estadísticas, saldos de documentos y acumulados con base en los documentos capturados en la empresa y solo debes indicar el rango de fechas en el que deseas realizar la afectación y hacer clic en el botón afectar saldos.

Solo indica la lista de precios, el método de actualización, el porcentaje o importe, y el rango de productos, al final haz clic en el botón procesar.



Este proceso te permite calcular nuevamente los costos de los productos. Realiza este proceso cuando encuentres errores en costos de tus productos.



NOMINA

pasivos

estimaciones

y ajustes

- Cuando en tu empresa tienes empleados, todos los meses tendrás que registrar los asientos contables correspondientes a las nóminas.



- Un periodo guarda la información de las fechas correspondientes a cada periodo de nómina, este catálogo muestra las fechas de los tipos de periodo que creaste con anterioridad permitiendo la modificación de los periodos

Los campos “Inicio Bimestre IMSS” y “Fin Bimestre IMSS” son importantes para realizar el cierre del ejercicio, además permiten acumular las percepciones variables del IMSS que se obtuvieron durante el bimestre.



El registro patronal es un registro que realizan las empresas ante el IMSS para poder enviar los movimientos afiliatorios de los trabajadores bajo una sola prima del seguro de riesgo de trabajo.

Fuente Bibliográfica: Varias Actualizaciones. (2021).
CONTPAQ Ir  Varias actualizaciones. (2019). ASPEL COI.