



Mi Universidad

CUADRO SINOPTICO

Nombre del Alumno: BRENDA MAYARI ALVARADO BRAVO

Nombre del tema: CUIDADOS A PACIENTES CON ALTERACIONES MUSCULO Y DEL TEJIDO CONJUNTIVO.

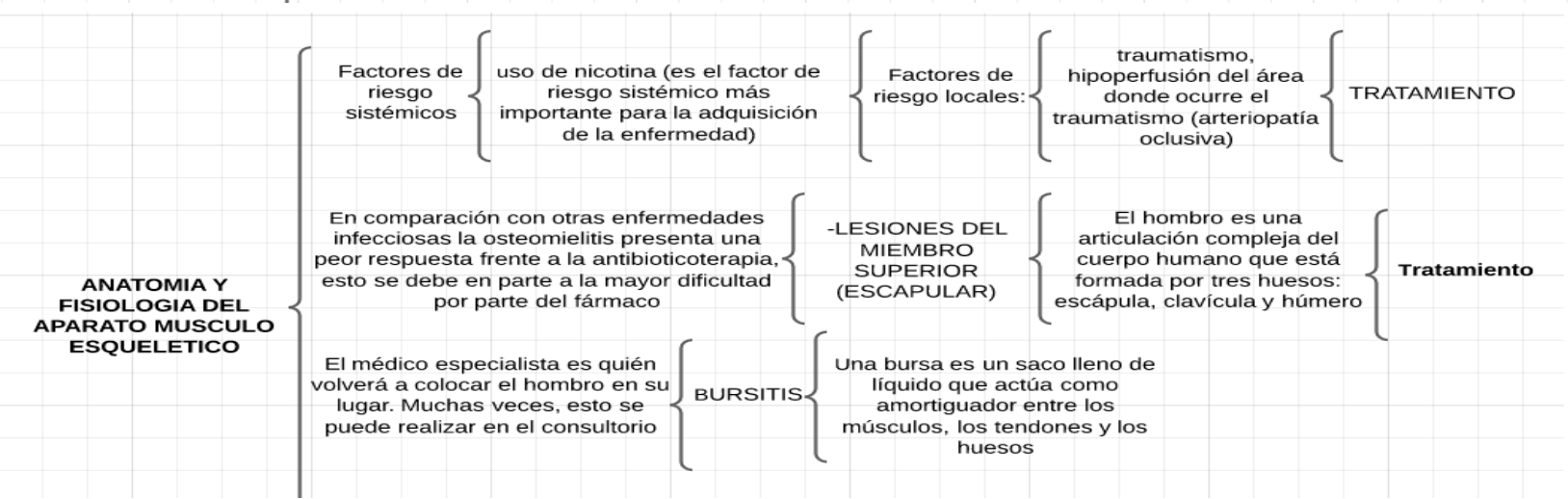
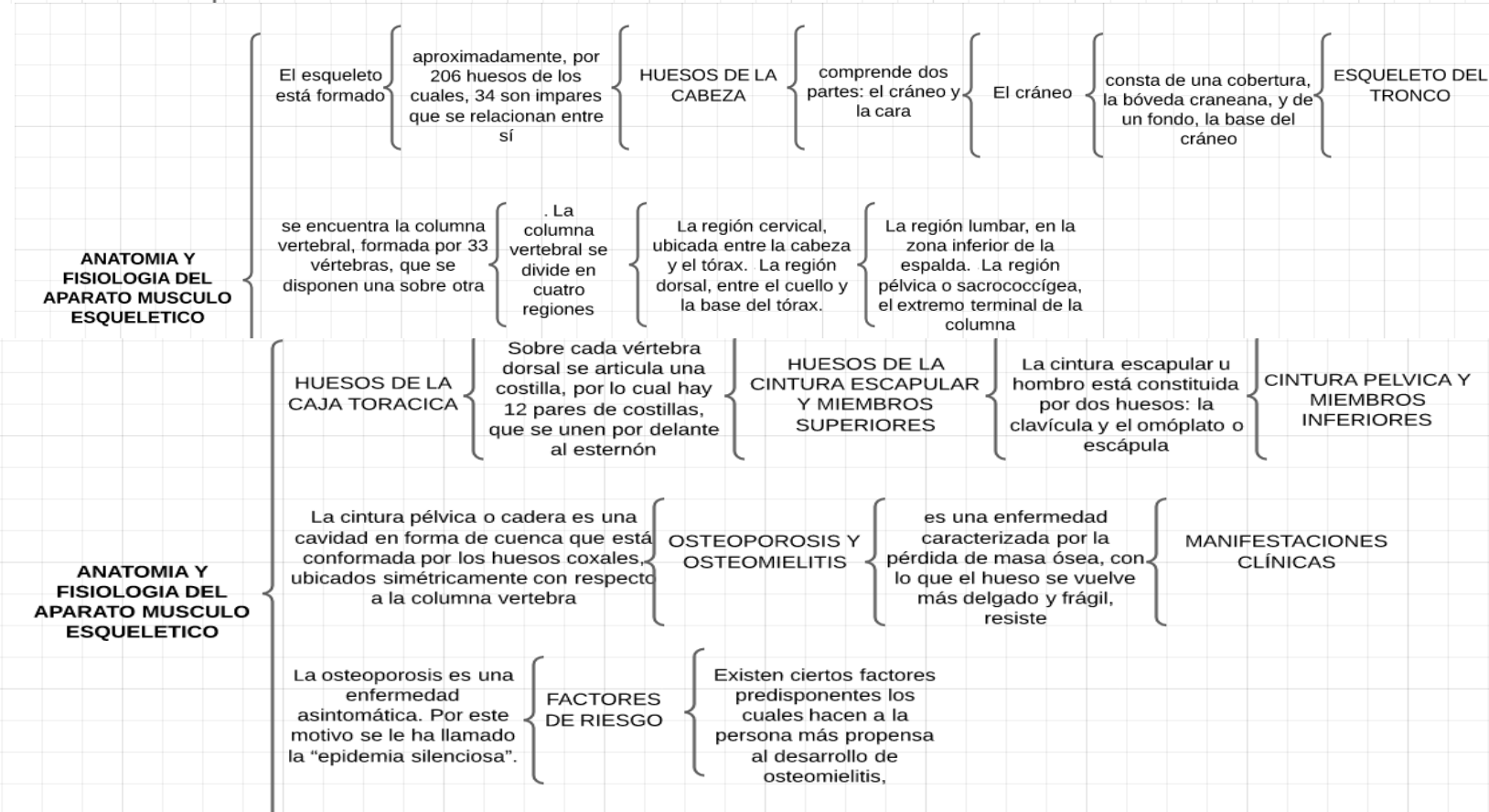
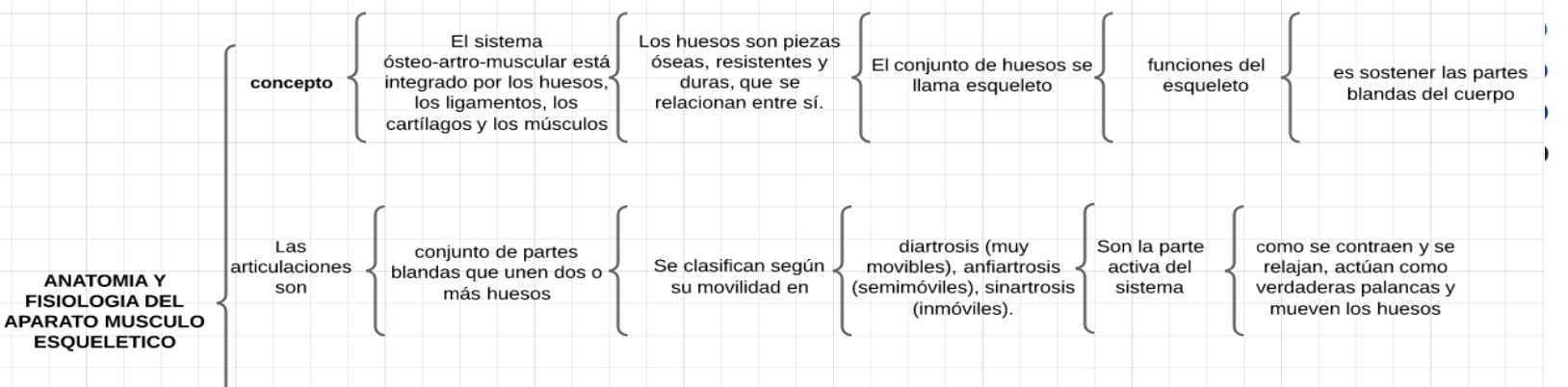
Parcial: TERCER PARCIAL

Nombre de la Materia: ENFERMERIA MEDICO QUIRURGICA II

Nombre del profesor: MARIA CECILIA ZAMORANO RODRIGUEZ

Nombre de la Licenciatura: LIC. ENFERMERIA

Cuatrimestre: SEXTO CUATRIMESTRE



LESIONES DEL
MIEMBRO INFERIOR
(PÉLVICO)

HERIDA

Es la pérdida de la
continuidad de la piel
secundaria a un
traumatismo.

TRAUMATISMOS
ÓSEOS

Las fracturas son
lesiones traumáticas que
se definen como la
pérdida de continuidad
en el hueso.

TRAUMATISMOS
CARTILAGINOSOS

Los meniscos son estructuras
cartilaginosas con función
amortiguadora (del choque entre
fémur y tibia) localizadas en el
interior de la rodilla

TRAUMATISMOS
MUSCULARES

Los desgarros musculares no son
más que roturas de las fibras
constitutivas de los músculos que
se producen básicamente
durante las prácticas deportivas
por dos razones

TRAUMATISMOS
ARTICULARES

Como su nombre indica, dentro de este
apartado se incluyen aquellos
traumatismos que provocan lesiones en
las articulaciones óseas o en los
elementos que las componen

TRATAMIENTO

Como se ha visto, la mayoría de las
lesiones traumáticas de las
extremidades inferiores requieren
una intervención facultativa para
ser solucionadas de forma definitiva

<https://plataformaeducativauds.com.mx/assets/docs/libro/LEN/7f58bd4d661b55d546158736e81f89aa-LC-LEN603%20ENFERMERIA%20MEDICO%20QUIRURGICO%20II.pdf>