

Mi Universidad

SUPER NOTA

NOMBRE DEL ALUMNO: JULIO CESAR DOMÍNGUEZ COSTA.

NOMBRE DEL TEMA: PROBLEMAS DEL SISTEMA MUSCULO ESQUELETICO EN EL ADULTO

PARCIAL: 3 UNIDAD

NOMBRE DE LA MATERIA: ENFERMERÍA DEL ADULTO.


NOMBRE DEL PROFESOR: MARÍA CECILIA ZAMORANO RODRÍGUEZ.

NOMBRE DE LA LICENCIATURA: ENFERMERÍA.

CUATRIMESTRE: SEXTO 6°.

NOSOLOGÍA DE LESIONES PRODUCIDAS POR TRAUMATISMOS Y VIOLENCIA


TIPOS DE LESIONES:



FRACTURAS



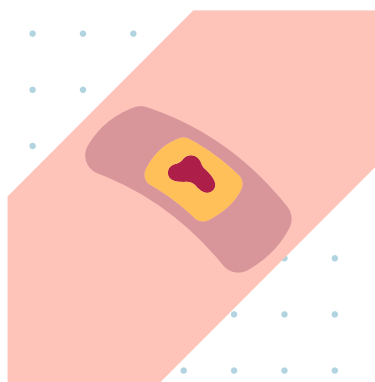
CONTUSIONES



HERIDA



LESIONES MUSCULARES



LESIONES ARTICULARES

CONTUSIONES




LAS CONTUSIONES SON SIMPLES GOLPES, MÁS O MENOS PROFUNDOS. LAS CONTUSIONES SE MANIFIESTAN EN FORMA DE EQUIMOSIS O DE HEMATOMA. X



EQUIMOSIS

MANCHAS AZULADAS O VIOLÁCEAS EN LA PIEL A NIVEL DEL TEJIDO CELULAR SUBCUTÁNEO QUE APARECEN COMO CONSECUENCIA DE UN GOLPE.



HEMATOMA

COLECCIÓN DE SANGRE DELIMITADA EN EL TEJIDO CELULAR SUBCUTÁNEO. A VECES EL HEMATOMA NO ES SUBCUTÁNEO SINO DENTRO DE UNA ARTICULACIÓN (ENTONCES SE LLAMA HEMARTROSIS) O EN OTRAS OCASIONES EL HEMATOMA PUEDE ESTAR DENTRO DE LA MASA MUSCULAR EN FORMA DE BOLSA (HEMATOMA INTRAMUSCULAR).

HERIDAS

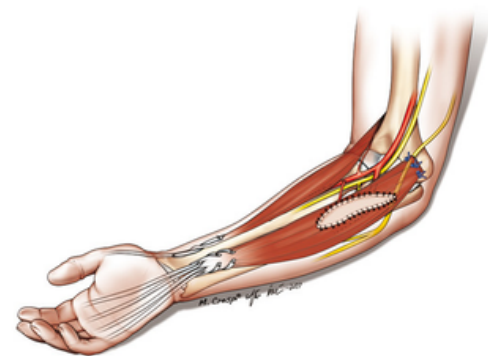


CUANDO NOS ENCONTREMOS ANTE UNA HERIDA QUE AFECTE A LA PARTE MÁS EXTREMA DE LAS EXTREMIDADES DEBEMOS VALORAR LA POSIBLE PRESENCIA DE UNA LESIÓN ASOCIADA YA SEA EN LOS TENDONES O EN LOS NERVIOS. X



LESIONES TENDIDOSAS

DEBEMOS VALORAR LA FUNCIONALIDAD DE LA EXTREMIDAD. MIRAR SI MOVILIZA LOS DEDOS DE LOS PIES Y EL TOBILLO.



LESIONES NERVIOSAS

DEBEMOS VALORAR LA SENSIBILIDAD EN LA PARTE EXTERNA Y EN LA PARTE LATERAL DEL TOBILLO Y PIE.

LESIONES MUSCULARES



PUEDEN SER SIMPLEMENTE CONTUSIONES (GOLPES) O ROTURAS FIBRILARES (ROTURA DE LAS FIBRAS QUE COMPONEN EL MÚSCULO); PARCIALES O TOTALES.



LESIONES ARTICULARES



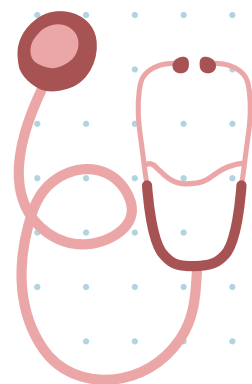
LAS LESIONES ARTICULARES SON ALTERACIONES TRAUMÁTICAS EN LA UNIÓN ARTICULAR ENTRE DOS HUESOS.



ESGUINSE



LUXACIONES





FRACTURAS

Q UNA FRACTURA ES LA PÉRDIDA DE CONTINUIDAD DE LA SUSTANCIA ÓSEA. X



CUIDADOS DE ENFERMERIA

1. VENTILACIÓN A PRESIÓN POSITIVA
2. OXIGENACIÓN 100%
3. SEDACIÓN Y ANALGESIA
4. FIJACIÓN EXTERNA
5. REPOSICIÓN DE VOLUMEN (CRISTALOIDES, COLOIDES Y SANGRE).
6. DESCOMPRESIÓN DE HEMITÓRAX LESIONADO (DRENAJE)
7. RCP EN CASO QUE LO REQUIERA
8. CONTROL DE HEMORRAGIAS
9. MONITORIZACIÓN DE LOS SIGNOS VITALES
10. FLEBOTOMÍA: VÍA CANALIZADA
11. REGULACIÓN HEMODINÁMICA
12. MANEJO DE LA DISRRITMIA ADMINISTRACIÓN DE MEDICACIÓN
13. PREVENCIÓN DE UPP



BIBLIOGRAFÍA:

- UNIVERSIDAD DEL SURESTE. 2024. ANTOLOGÍA ENFERMERÍA DEL ADULTO. PAGINAS (74A LA 82). PDF.